

Indgåede uddannelsesaftaler på FEVU's område

Fællesudvalget for Erhvervsrettede Velfærdsuddannelser (FEVU) udarbejder hvert halve år en data-monitoreringsrapport, som afspejler FEVU's fokusområder: Rekruttering, Fastholdelse og Kvalitet. Mellem disse to årlige rapporter udarbejder sekretariatet til hvert formandskabsmøde en kort rapport om udviklingen i indgåede uddannelsesaftaler. Datagrundlaget for denne rapport er udtræk fra BUVM's datavarehus med de seneste offentliggjorte data. Datatræk er foretaget i juli 2022. Data om uddannelsesaftaler er opgjort til og med maj 2022, da denne statistik opgøres månedsvis med to måneders forsinkelse.

UDDANNELSESAFTALER

Denne rapport vil vise udviklingen i uddannelsesaftaler fra januar til maj i 2022 på udvalgets uddannelser. Uddannelsesaftaler er specificeret yderligere ved en opdeling af aftalerne fordelt på institutioner og elevtyper, som er med til at belyse, hvilke typer af aftaler som indgås.

Table 1.1: Udviklingen i antallet af indgåede uddannelsesaftaler for udvalgets uddannelser januar til maj i 2022 sammenlignet med samme periode året før, antal og pct.

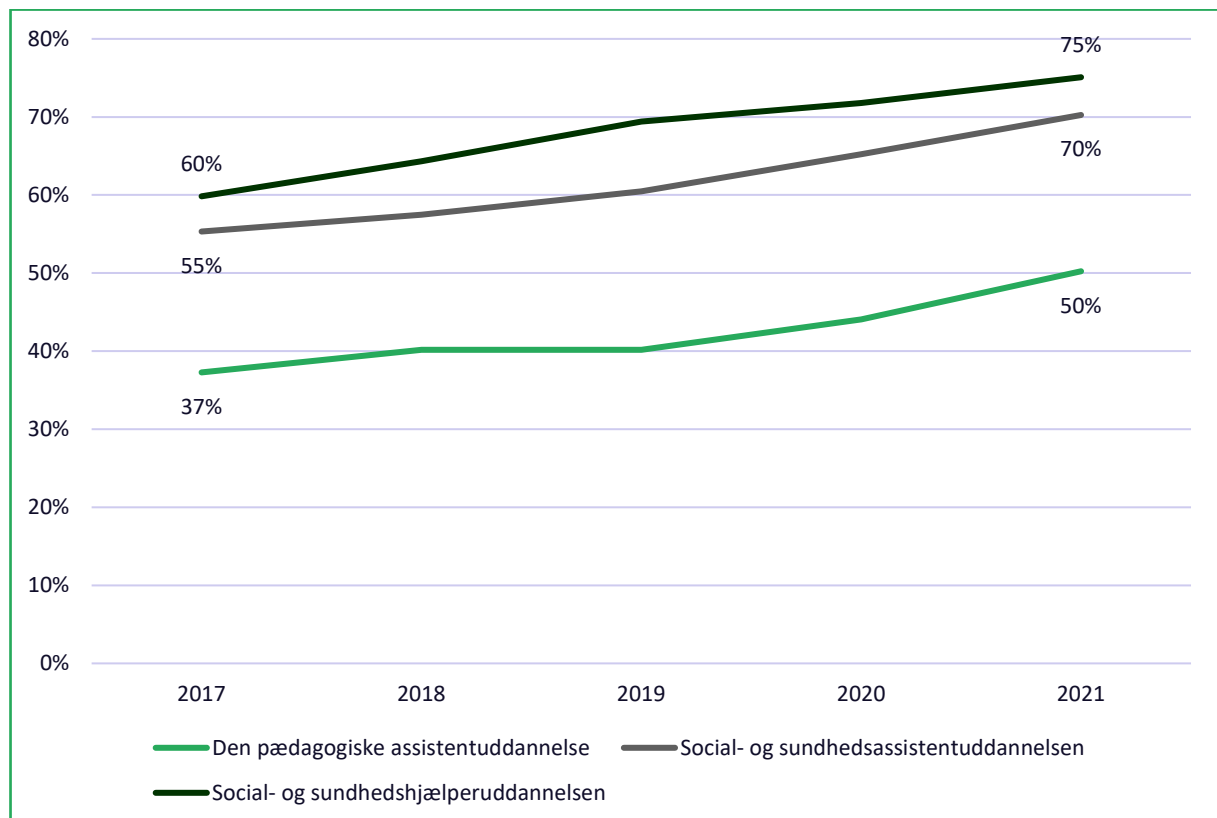
		Jan.	Feb.	Mar.	Apr.	Maj	Total (Jan. - Maj)
Pædagogisk assistentuddannelse	2021	119	87	43	59	67	375
	2022	175	61	62	28	185	511
	<i>Udvikling i antal</i>	56	-26	19	-31	118	136
	<i>Udvikling i pct.</i>	47 %	-30 %	44 %	-53 %	176 %	36 %
Social- og sundhedsassistent	2021	575	331	571	292	318	2087
	2022	789	276	433	347	473	2318
	<i>Udvikling i antal</i>	214	-55	-138	55	155	231
	<i>Udvikling i pct.</i>	37 %	-17 %	-24 %	19 %	49 %	11 %
Social- og sundhedshjælper	2021	614	169	186	100	250	1319
	2022	568	190	241	162	359	1520
	<i>Udvikling i antal</i>	-46	21	55	62	109	201
	<i>Udvikling i pct.</i>	-7 %	12 %	30 %	62 %	44 %	15 %

Kilde: Børne- og undervisningsministeriets datavarehus, juli 2022

Tabel 1.1 viser udviklingen i antallet af indgåede uddannelsesaftaler på den pædagogiske assistentuddannelse, social- og sundhedshjælperuddannelsen og social- og sundhedsassistentuddannelsen. Tabellen sammenligner perioden fra januar til maj 2022 med samme periode året før. I tabellen kan det ses, at for samtlige af udvalgets uddannelser er der fra januar til maj i 2022 indgået flere uddannelsesaftaler sammenlignet med samme periode i 2021. Særligt bemærkes det, at der er indgået 36 % flere uddannelsesaftaler på den pædagogiske assistentuddannelse i de første 5 måneder af 2022 sammenholdt med samme periode i 2021.

I figur 1.1 ses udviklingen i andelen af uddannelsesaftaler indgået med elevtypen EUV-elever (Erhvervsuddannelse for voksne elever på 25 år og derover) for den pædagogiske assistentuddannelse, social- og sundhedsassistent- og social- og sundhedshjælperuddannelsen. Det kan af figuren ses, at en stigende andel af uddannelsesaftaler, der bliver indgået på alle de tre uddannelser, er med en EUV-elev.

Figur 1.1: Udviklingen i andelen af uddannelsesaftaler indgået med elevtypen EUV-elever 2017-2022, procent

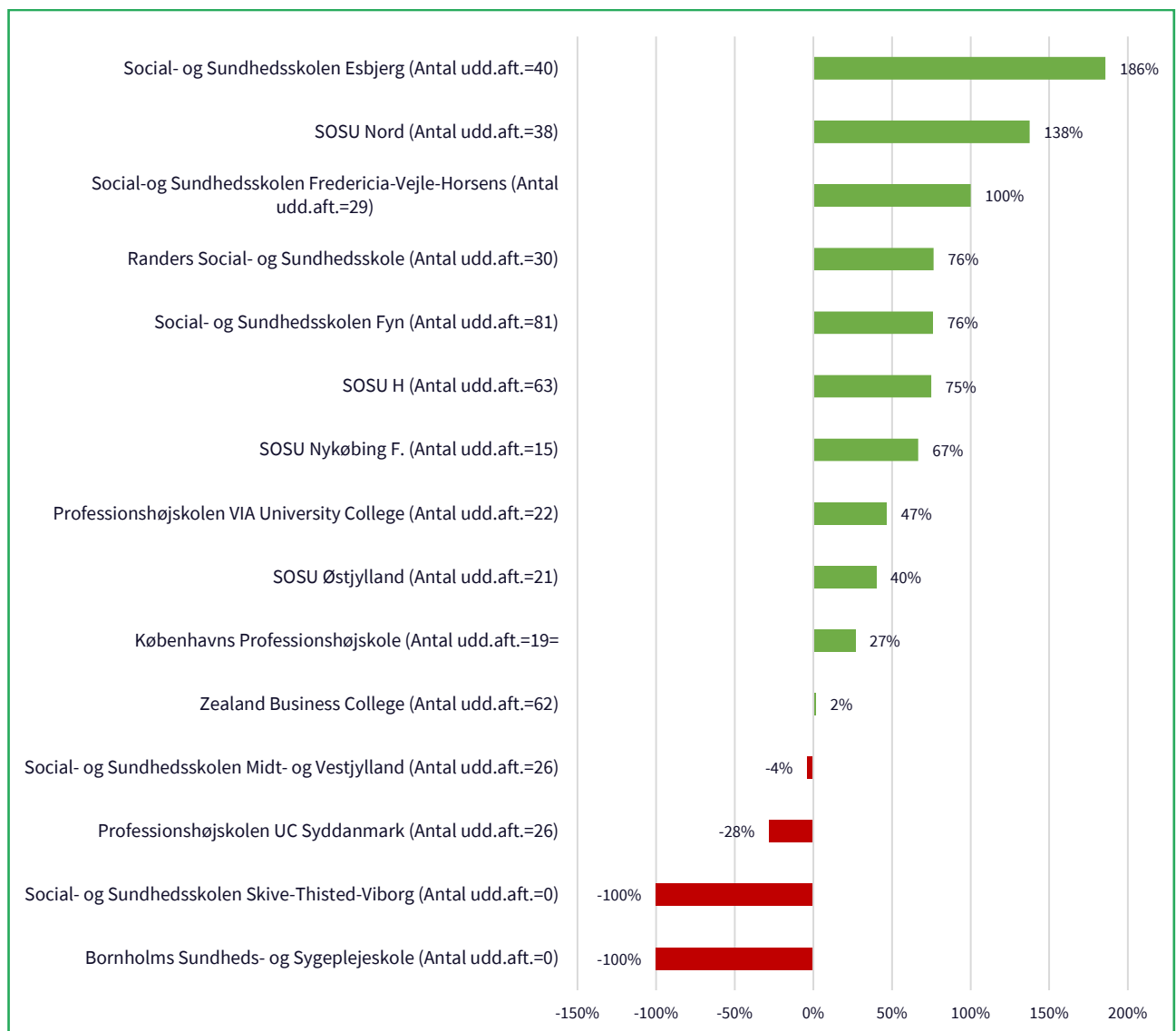


Kilde: Børne- og undervisningsministeriets datavarehus, juli 2022

STORE INSTITUTIONELLE FORSKELLE I ANTALLET AF INDGÅET UDDANNELSESAFTALER

I figur 1.2 ses udviklingen i indgåelsen af uddannelsesaftaler på den pædagogiske assistentuddannelse opdelt på institutioner. Det kan af figuren ses, at størstedelen af de udbydende institutioner har haft en positiv udvikling i indgåede uddannelsesaftaler i løbet af januar til maj i 2022 sammenholdt med samme periode i 2021.

Figur 1.2: Fordelingen af indgåede uddannelsesaftaler på den pædagogiske assistentuddannelse i januar-maj 2022 fordelt på skoler, antal.

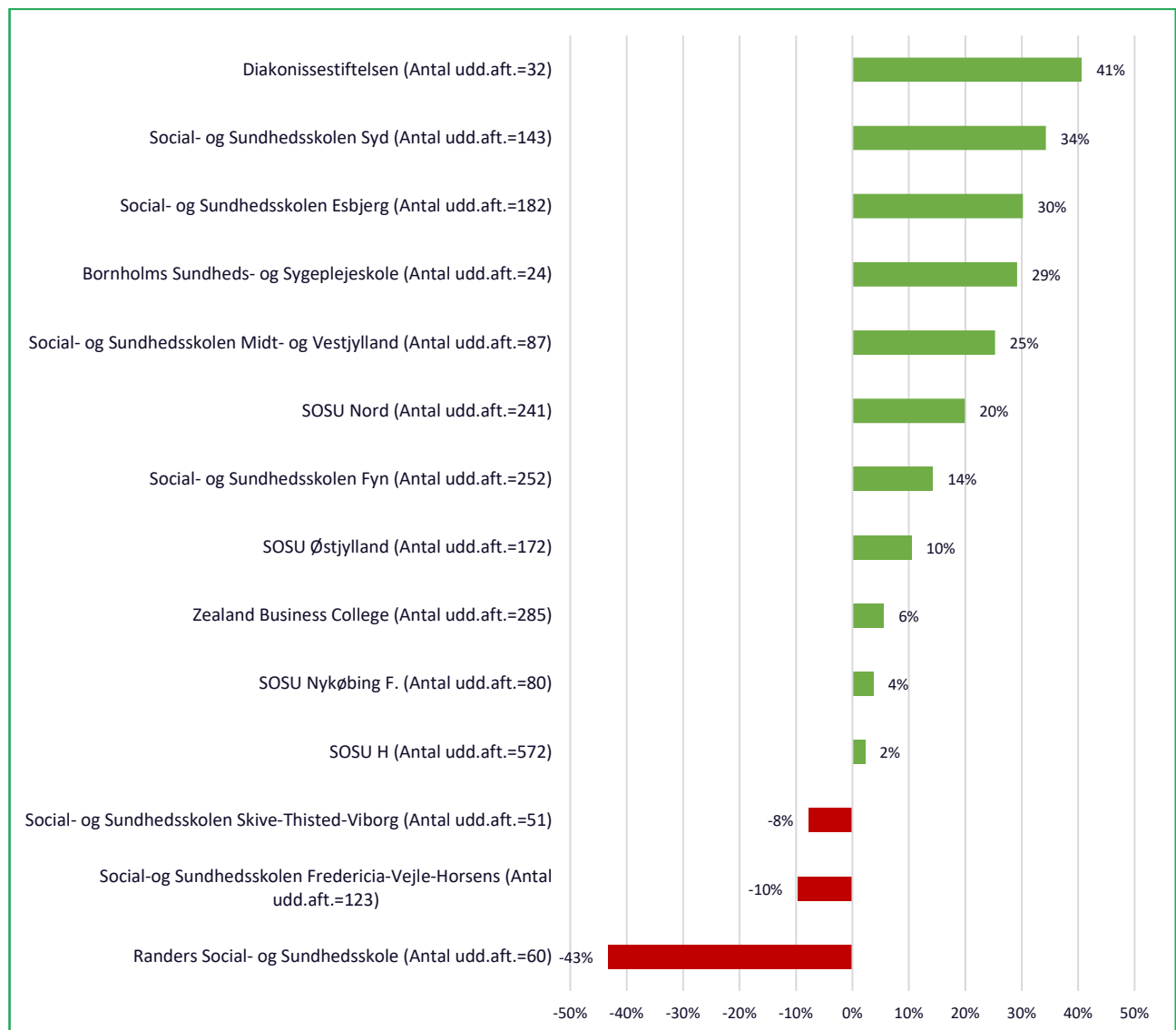


Kilde: Børne- og undervisningsministeriets datavarehus, juli 2022

Note: Det absolutte antal indgåede uddannelsesaftaler for samtlige institutioner i 2022 er 511. Differencen til antal uddannelsesaftaler fordelt på institutioner skyldes diskretionsgrænser.

I figur 1.3 ses udviklingen i indgåelsen af uddannelsesaftaler på social- og sundhedsassistentuddannelsen opdelt på institutioner. Det kan af figuren ses, at 11 af de 14 udbydende institutioner har haft en positiv udvikling i indgåede uddannelsesaftaler i løbet af januar til maj i 2022 sammenholdt med samme periode i 2021.

Figur 1.3: Fordelingen af indgåede uddannelsesaftaler på social- og sundhedsassistentuddannelsen i januar-maj 2022 fordelt på skoler, antal.

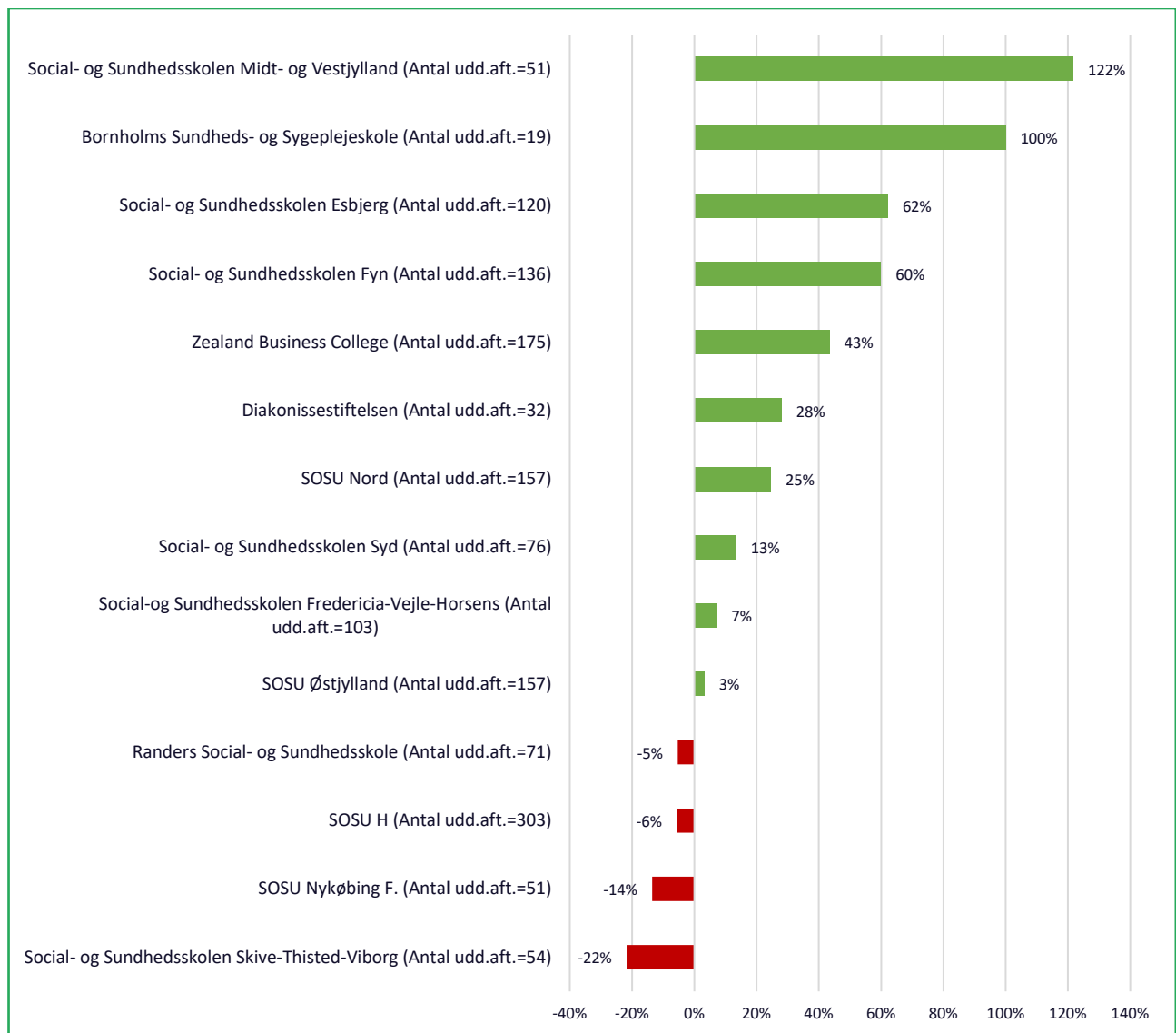


Kilde: Børne- og undervisningsministeriets datavarehus, juli 2022

Note: Det absolutte antal indgåede uddannelsesaftaler for samtlige institutioner er 2.318. Differencen til antal uddannelsesaftaler fordelt på institutioner skyldes diskretionsgrænser.

I figur 1.4 ses udviklingen i indgåelse af uddannelsesaftaler på social- og sundhedshjælperuddannelsen opdelt på institutioner. Det kan af figuren ses, at 10 ud af 14 af de udbydende institutioner har haft en positiv udvikling i indgåede uddannelsesaftaler i løbet af januar til maj i 2022 sammenholdt med samme periode i 2021.

Figur 1.4: Fordelingen af indgåede uddannelsesaftaler på social- og sundhedshjælperuddannelsen i januar-maj 2022 fordelt på skoler, antal.



Kilde: Børne- og undervisningsministeriets datavarehus, juli 2022

Note: Det absolutte antal indgåede uddannelsesaftaler er 1.520. Differencen til antal uddannelsesaftaler fordelt på institutioner skyldes diskretionsgrænser.