



FEVU



Webinar om vejled.nu

30/8 kl. 11.15 – 12.00

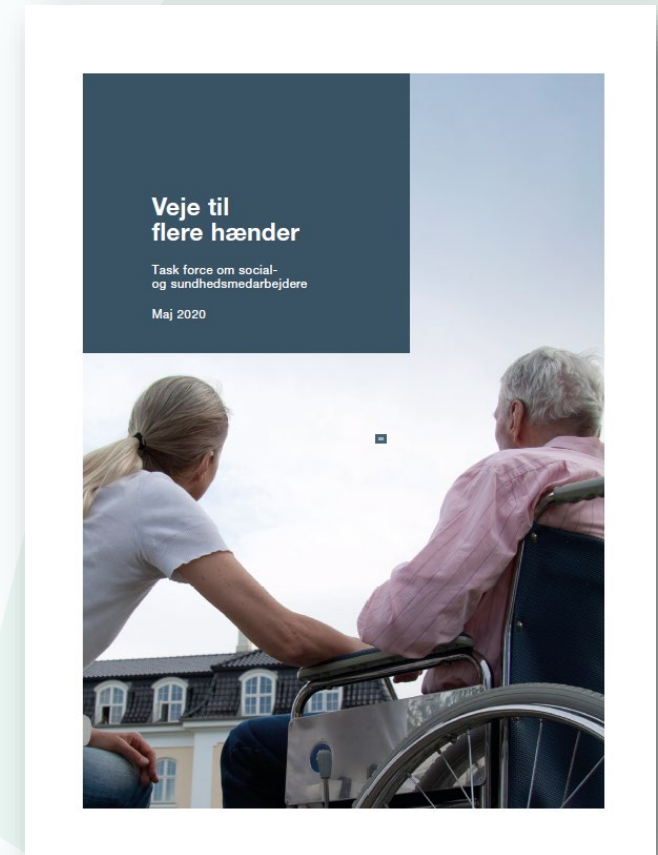


Fællesudvalget for Erhvervsrettede Velfærdsuddannelser

Tid	Indhold
11.15 - 11.20	<ul style="list-style-type: none">• Velkomst og program
11.20 - 11.30	<ul style="list-style-type: none">• Formål, fleksibilitet og feedback med vejled.nu
11.30 - 11.40	<ul style="list-style-type: none">• Vejledningmuligheder med vejled.nu
11.40 - 11.45	<ul style="list-style-type: none">• Den videre proces - AMU og webinar
11.45 - 11.50	<ul style="list-style-type: none">• Oprettelse som bruger af vejled.nu
11.50 - 12.00	<ul style="list-style-type: none">• Spørgsmål

Baggrund


- Styrket fastholdelse
- Styrket kvalitet af praktikforløbene
- God introduktion til faget



Formål med vejled.nu

FEVU^o

- At understøtte kvaliteten i oplæringsperioderne
- At udvide rummet for vejledning på tværs af tid og rum
- At skabe fleksibilitet i vejledningen



Hvad er vejled.nu

- 3 e-læringsredskaber – til udfoldelse af en problemstilling
- Chatfunktion - dialog mellem elev og vejleder
- Inspirationsmateriale til vejledning
- Mine filer - upload af egne materialer
- Blog til videndeling om vejledning



Fleksibilitet i vejledningen

- Eleven beskriver praksissituationen og anmoder om vejledning, når behovet for vejledning opstår (fleksibelt)
- Vejlederen giver vejledning, når det er muligt (fleksibelt)
- Eleven vælger det e-læringsredskab, der er bedst egnet til at udfolde praksissituationen (skriv, vis, organiser) - fleksibelt



Feedback

- Skriftlig vejledning fastholder kommunikationen mellem elev og vejleder
- Understøtter elevens refleksion
- Feedbackmulighed på tværs af tid/rum
- Feedback skaber læring



Inspiration til vejledning

Oplæringsmål

Skemaer til vejledningssamtalen

Inspiration til vejledningsproces



OPLÆRINGSMÅL

Oplæringsvejledning

Oplæringsmål

- Hjælpekema
- Præstationsstandarder

Oplæringsforløb

Mulig vejledningsmetode

Her finder du oplæringsmålene. Eleven skal så vidt muligt arbejde med alle oplæringsmål i alle oplæringsperioder, men på forskellige niveauer; begynder, rutineret og avanceret.

I den sidste oplæringsperiode, skal eleven nå det avancerede niveau for alle oplæringsmål.

Det er vigtigt, at du som oplæringsvejleder ved, hvad eleverne skal lære i oplæringsperioden. Brug de hjælpeark, som du finder i menuen til venstre.


- ☒ Pædagogisk assistent - Oplæringsmål
- ☒ Social- og sundhedsassistent - Oplæringsmål
- ☒ Social- og sundhedshjælper - Oplæringsmål

Anvendelse af vejled.nu

- Gratis brug af vejled.nu i 2022-23 – FEVU afholder udgifterne
- Brugerevalueringer
- Ibrugtagning af vejled.nu tilpasset lokale behov:
 - Alle e-læringsredskaber /udvalgte e-læringsredskaber
 - Alle vejleder / udvalgte vejleder (fuldtids/deltidsvejledere)
 - Alle elever / udvalgte elever
 - Lokale rammer for feedback

Vejled.nu indgår i nye AMU uddannelser

- Oplæringsvejlederuddannelsen er revideret med nyt mål om digital vejlederkompetencer (11 dage)
- Ny oplæringsvejlederuddannelse om digitale vejlederkompetencer på vej (2 dage)




Den videre proces

Webinar den 13/9 for brugere, der ønsker at anvende vejled.nu i deres vejledningspraksis (frist 6/9)

Brugerundersøgelser

Evalueringen af vejled.nu



Hvis du vil vide mere...

- <https://vejled.nu>
- Anne Hammer Thamdrup aht@sevu.dk