



**FUE** 

**Indgåede uddannelsesaftaler på ernæringsassistentuddannelse**

September 2023

Fagligt Udvalg for Ernæringsassistentuddannelsen

## Indhold

1. Uddannelsesaftaler fordelt på aftaletyper
2. Uddannelsesaftaler fordelt på lærestedstyper
3. Uddannelsesaftaler fordelt på institutioner

### Data og dokumentation

Alle tabeller og figurer er egne beregninger på baggrund af data fra Børne- og Undervisningsministeriets datavarehus, september 2023.

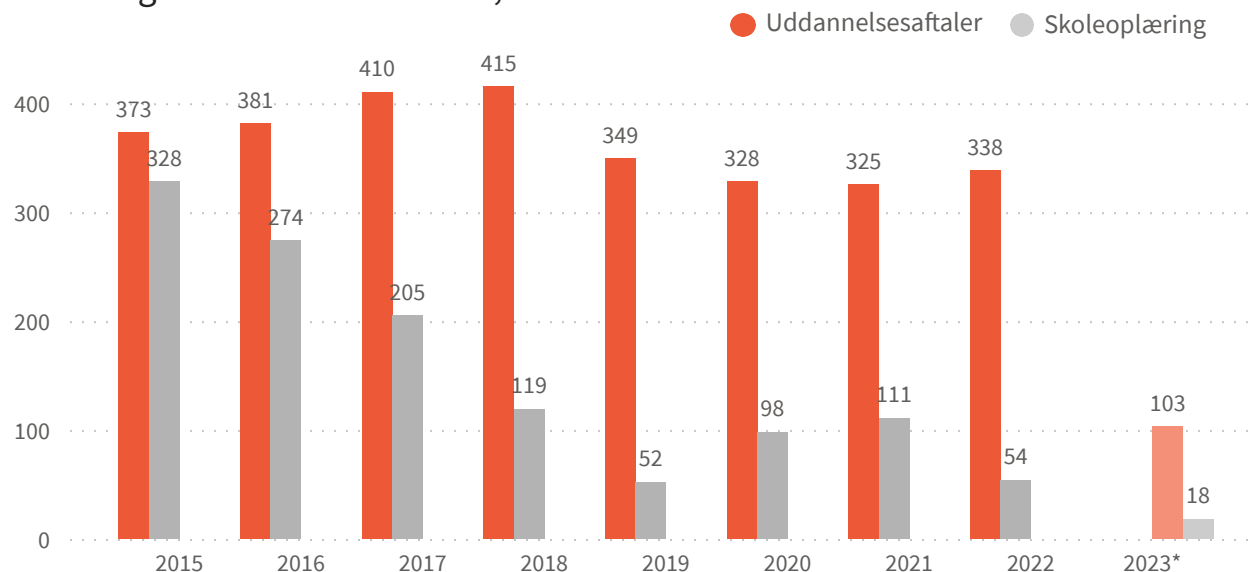
Datasættene indeholder uddannelsesaftaler, som er indgået til og med maj 2023.

Data om indgåede uddannelsesaftaler er aktuelt påvirket af flytning af data til Lærepladsen.dk.

Styrelsen for It og Læring har 24. august 2023 informeret om, at konvertering af gamle data til den nye datamodel i Lærepladsen.dk medfører forsinkelser.

# 1. Uddannelsesaftaler fordelt på aftaletyper

Figur 1. Udviklingen i indgåede uddannelsesaftaler og skoleoplæringsaftaler på ernæringsassistentuddannelse, 2015-2023\*



## Hovedpointer:

Det er positivt, at der i 2022 er indgået flere uddannelsesaftaler end året før, og den nedadgående udvikling fra 2019 - 2021 dermed er vendt. De foreløbige 2023 tal viser dog at der er indgået færre uddannelsesaftaler i årets første måneder (103 aftaler) end tilfældet har været i de forudgående år.

Samtidig er antallet af elever i skoleoplæring fastholdt på et lavere niveau, hvilket er en indikation af, at udvalgets og skolernes indsatser med at aktivere læresteder har haft effekt.

Tabel 1. Indgåede uddannelsesaftaler på ernæringsassistentuddannelsen fordelt på aftaletyper

Aftaletype (inkl. skoleoplæring)	Mar. 2022	Apr. 2022	Maj. 2022	Jun. 2022	Jul. 2022	Aug. 2022	Sep. 2022	Okt. 2022	Nov. 2022	Dec. 2022	Jan. 2023	Feb. 2023	Mar. 2023	Apr. 2023	Maj. 2023
Ordinær	9	16	23	53	14	21	16	13	22	18	22	6	15	11	21
Skoleoplæring					28							14			
Restaftale efter skoleoplæring		4	7	4		4		4	4						5
Restaftale efter aftale	5			4				4							
Mesterlære						5		4		4					5

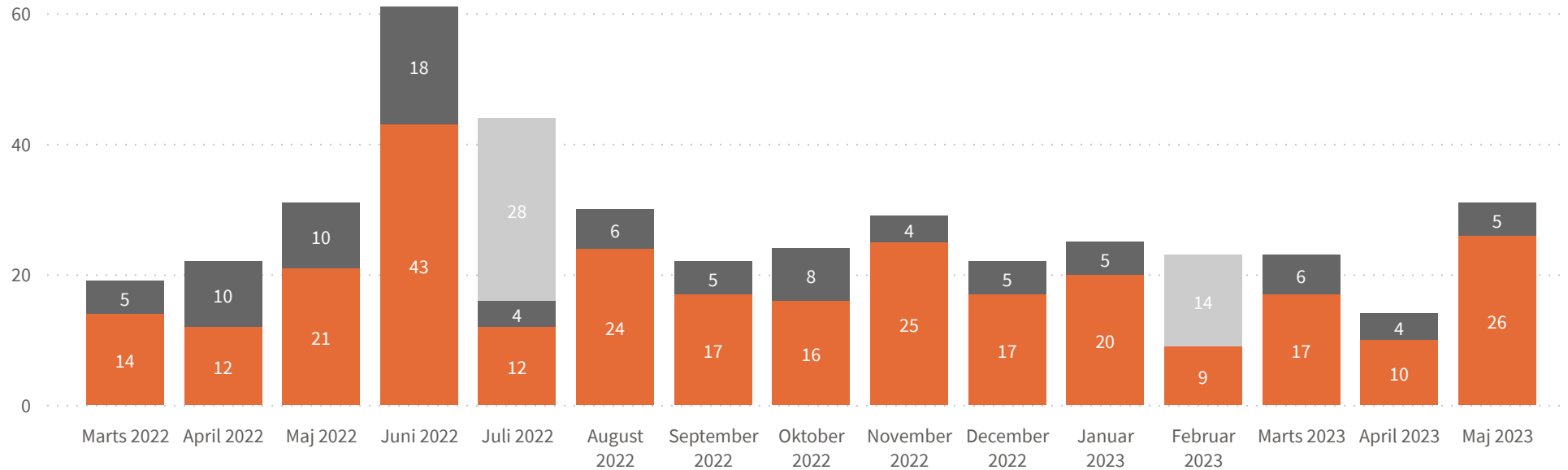
Aftaletyper i tabel 1 med 3 observationer pr. måned eller færre diskretioneres. Et tomt felt kan indeholde 0 til 3 aftaler, derfor kan tallene ikke summeres og sammenlignes med øvrige tabeller.

\* Data for 2023 dækker perioden januar - maj. Hovedpointerne skal derfor tages med det forbehold, at tallene giver en foreløbig indikation.

## 2. Uddannelsesaftaler fordelt på lærestedstyper

Figur 2. Indgåede uddannelsesaftaler på ernæringsassistentuddannelsen fordelt på lærestedstyper

● Offentlig sektor ● Privat sektor ● Skoleoplæring



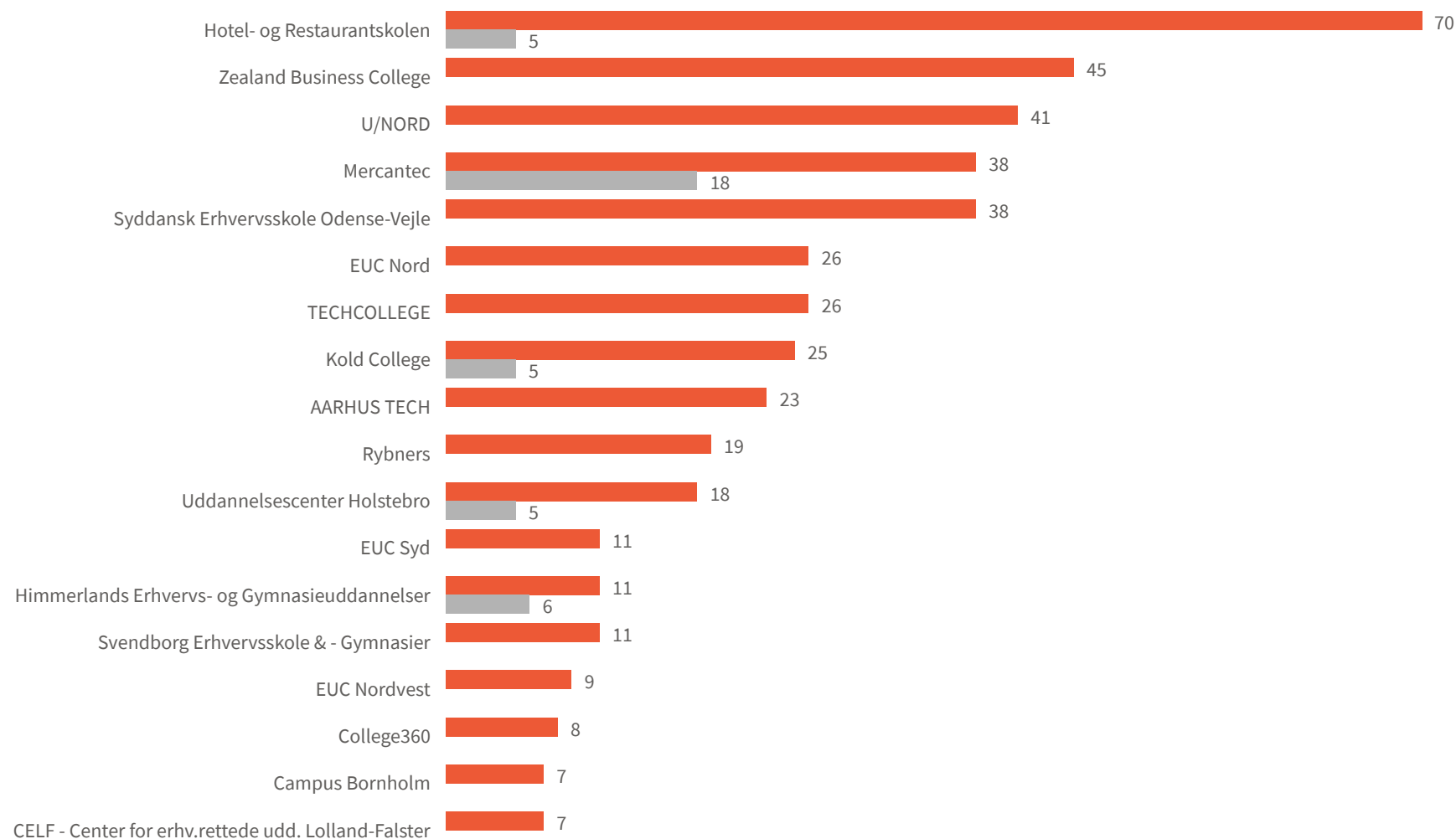
Hovedpointer:

I perioden fra marts 2022 til maj 2023 er der - på nær i februar måned 2023 - indgået aftaler med såvel offentlige som private arbejdspladser.

### 3. Uddannelsesaftaler fordelt på institutioner

Figur 3. Indgåede aftaler på ernæringsassistentuddannelse fordelt på institutioner, 2022 og 2023\* lagt sammen

● Indgåede uddannelsesaftaler ● Elever optaget i skoleoplæring



#### Hovedpointer:

Data om indgåede uddannelsesaftaler for 2022 og 2023 (til og med maj 2023) viser ingen ændringer i forhold til sidste datarapport (fremlagt for FUE 9. maj 2023). Det er fortsat Hotel- og Restaurantskolen, ZBC og U/Nord, som indgår flest aftaler.

Det er samtidig primært de samme fem skoler, som indgår uddannelsesaftaler med skoleoplæring.

Skoler med 3 observationer eller færre fremgår ikke af figuren pga. diskretionering.

\* Da data for 2023 kun dækker perioden januar - maj, og tal fordelt på aftaletyper derved bliver for små, er tal for 2022 og 2023 lagt sammen i figur 3.