



## **Indgåede uddannelsesaftaler på FEVU's område**

August 2023

Fællesudvalget for Erhvervsrettede Velfærdsuddannelser

## Indhold

1. Indgåede uddannelsesaftaler de seneste år
2. Indgåede uddannelsesaftaler fordelt på elevtyper
3. Indgåede uddannelsesaftaler fordelt på institutioner
4. Appendiks

### Data og dokumentation

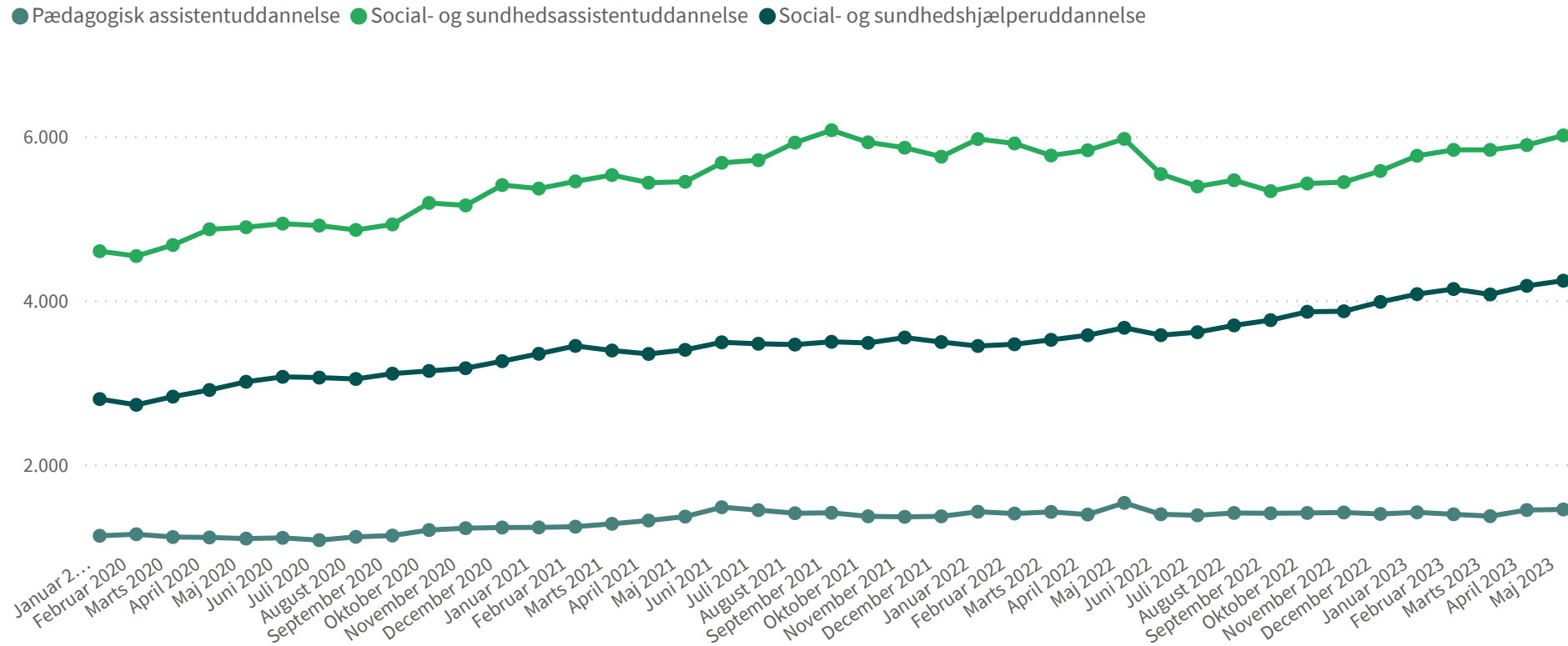
Alle tabeller og figurer er egne beregninger på baggrund af data fra Børne- og Undervisningsministeriets datavarehus, august 2023.

Datasættene indeholder uddannelsesaftaler, som er indgået til og med maj 2023.

Appendikset indeholder opgørelser uden EUV1-elever svarende til minimumsdimensioneringen, som er aftalt i ”5-årig lærepladsaftale om uddannelserne til social- og sundhedshjælper og social- og sundhedsassistent for 2022-2026”. I alle øvrige opgørelser af indgåede uddannelsesaftaler indgår også EUV1-elever.

## 1.1. Indgåede uddannelsesaftaler på FEVU's uddannelser

Figur 1.1. Indgåede uddannelsesaftaler de seneste 12 måneder fordelt på FEVU's tre uddannelser, løbende år



### Hovedpointer:

- Alle FEVU's tre uddannelser har i perioden januar 2020 til maj 2023 oplevet en stigning i antal uddannelsesaftaler.
- På social- og sundhedsassistentuddannelsen var der i januar 2020 indgået 4.599 aftaler det seneste år, mens antallet var steget til 6.010 aftaler det seneste år pr. maj 2023.
- På social- og sundhedshjælperuddannelsen var der i januar 2020 indgået 2.797 aftaler det seneste år, mens antallet var steget til 4.240 aftaler det seneste år pr. maj 2023.
- På den pædagogiske assistentuddannelse var der i januar 2020 indgået 1.131 aftaler det seneste år, mens antallet var steget til 1.452 aftaler det seneste år pr. maj 2023.

## 1.2. Social- og sundhedsassistentuddannelsen

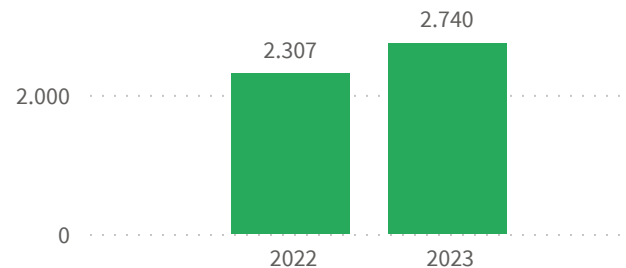
Tabel 1.2.1. Indgåede uddannelsesaftaler pr. måned, 2022-2023

År	Jan.	Feb.	Mar.	Apr.	Maj	Jun.	Jul.	Aug.	Sep.	Okt.	Nov.	Dec.	I alt
2022	790	277	426	356	458	585	464	451	307	503	416	544	<b>5.577</b>
2023	975	349	426	414	576								<b>2.740</b>

Tabel 1.2.2. Forskel i indgåede uddannelsesaftaler fra 2022 til 2023 pr. måned, januar-maj

	Januar	Februar	Marts	April	Maj	Total
Forskel 2022-2023	↑ 185	↑ 72	→ 0	↑ 58	↑ 118	<b>433</b>
Forskel i pct.	23 %	26 %	0 %	16 %	26 %	<b>19 %</b>

Figur 1.2. Indgåede uddannelsesaftaler fra januar til maj, 2022-2023



### Hovedpointer:

- Antallet af indgåede uddannelsesaftaler på social- og sundhedsuddannelserne stiger.
- Der er indgået flere uddannelsesaftaler på begge social- og sundhedsuddannelser i samtlige måneder af 2023 sammenlignet med 2022 på nær i marts 2023, hvor der blev indgået færre aftaler på hjælperuddannelsen sammenlignet med i 2022 (tabel 1.3.2).
- På assistentuddannelsen er der samlet set indgået 2.740 uddannelsesaftaler fra januar til maj 2023. I 2022 blev der i den samme periode indgået 2.307 aftaler (figur 1.2).
- På hjælperuddannelsen er der samlet set indgået 1.751 uddannelsesaftaler fra januar til maj 2023. I 2022 blev der i den samme periode indgået 1.492 aftaler (figur 1.3).

## 1.3. Social- og sundhedshjælperuddannelsen

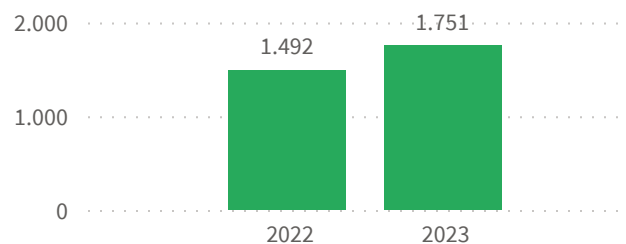
Tabel 1.3.1. Indgåede uddannelsesaftaler pr. måned, 2022-2023

År	Jan.	Feb.	Mar.	Apr.	Maj	Jun.	Jul.	Aug.	Sep.	Okt.	Nov.	Dec.	I alt
2022	566	190	240	156	340	543	334	333	196	267	363	453	<b>3.981</b>
2023	661	252	174	261	403								<b>1.751</b>

Tabel 1.3.2. Forskel i indgåede uddannelsesaftaler fra 2022 til 2023 pr. måned, januar-maj

	Januar	Februar	Marts	April	Maj	Total
Forskel 2022-2023	↑ 95	↑ 62	↓ -66	↑ 105	↑ 63	<b>259</b>
Forskel i pct.	17 %	33 %	-28 %	67 %	19 %	<b>17 %</b>

Figur 1.3. Indgåede uddannelsesaftaler fra januar til maj, 2022-2023



## 1.4. Pædagogisk assistentuddannelsen

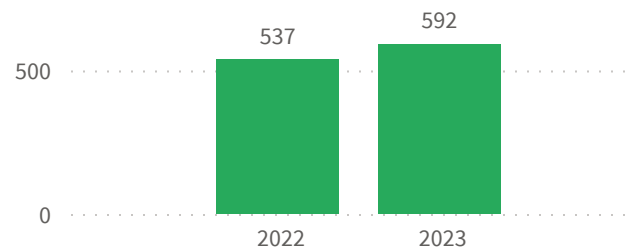
Tabel 1.4.1. Indgåede uddannelsesaftaler pr. måned, 2022-2023

År	Jan.	Feb.	Mar.	Apr.	Maj	Jun.	Jul.	Aug.	Sep.	Okt.	Nov.	Dec.	I alt
2022	175	63	63	27	209	294	179	133	65	69	41	79	<b>1.397</b>
2023	195	39	40	102	216								<b>592</b>

Tabel 1.4.2. Forskel i indgåede uddannelsesaftaler fra 2022 til 2023 pr. måned, januar-maj

	Januar	Februar	Marts	April	Maj	Total
Forskel 2022-2023	↑ 20	↓ -24	↓ -23	↑ 75	↑ 7	<b>55</b>
Forskel i pct.	11 %	-38 %	-37 %	278 %	3 %	<b>10 %</b>

Figur 1.4. Indgåede uddannelsesaftaler fra januar til maj, 2022-2023

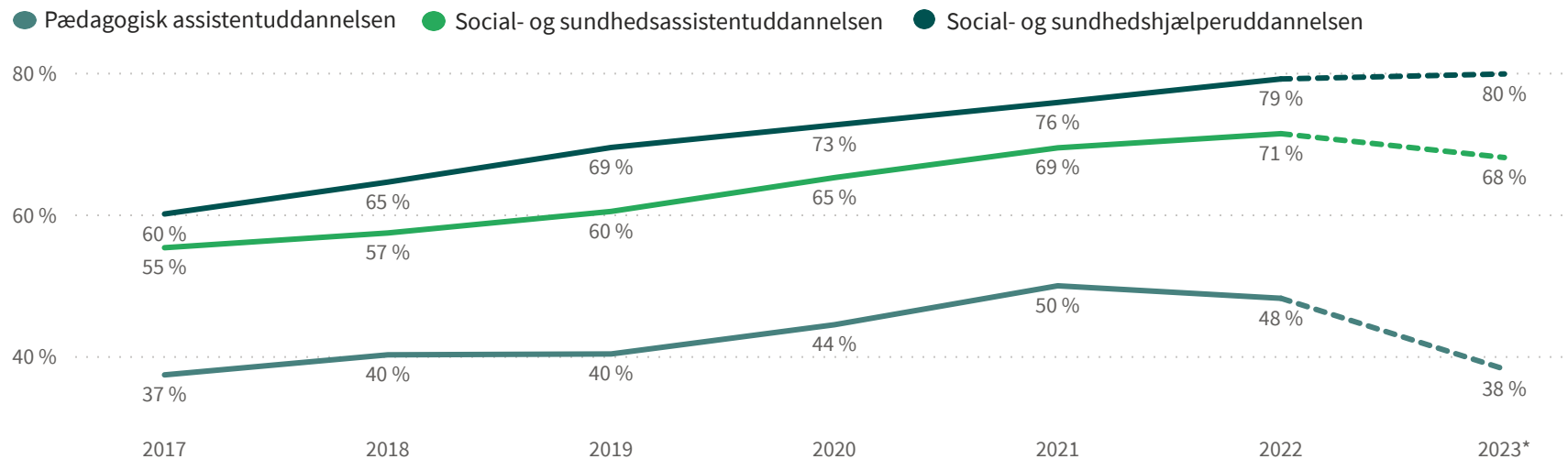


Hovedpointer:

- Antallet af indgåede uddannelsesaftaler på den pædagogiske assistentuddannelse stiger.
- I tre af årets første fem måneder er der indgået flere uddannelsesaftaler end året før (tabel 1.4.2). Stigningen var særligt stor i april 2023 ift. april 2022.
- Samlet set er der indgået 592 uddannelsesaftaler fra januar til maj 2023. I 2022 blev der i den samme periode indgået 537 aftaler (figur 1.4).

## 2.1. Indgåede uddannelsesaftaler fordelt på elevtyper

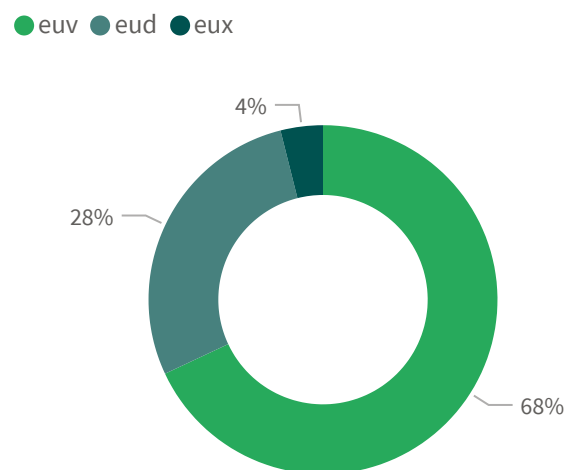
Figur 2.1.1. Andel euv-elever fordelt på de tre FEVU-uddannelser



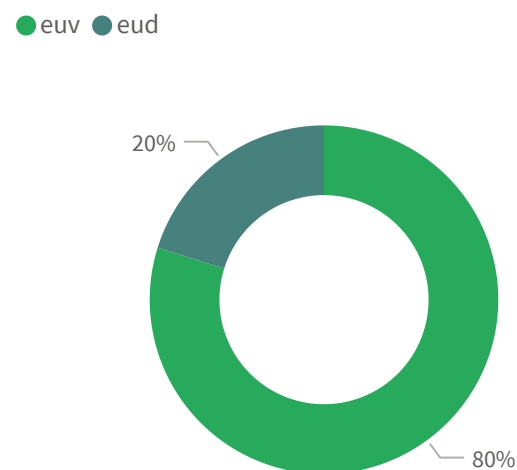
Hovedpointer:

- Der har siden 2017 været en stigende andel af vokselever på de tre FEVU-uddannelser. I de første fem måneder af 2023 er andelen dog faldet markant på den pædagogiske assistentuddannelse og også faldet en smule på social- og sundhedsassistentuddannelse (figur 2.1.1).
- Andelen af vokselever er størst på social- og sundhedshjælperuddannelsen, hvor 80 pct. er euv-elever. På social- og sundhedsassistentuddannelsen er andelen 68 pct. På den pædagogiske assistentuddannelse er andelen mindst - nemlig 38 pct. (figur 2.1.1).
- Der er 7 pct. euv-elever på pædagogisk assistentuddannelsen og 4 pct. på social- og sundhedsassistentuddannelsen (figur 2.1.2-4).

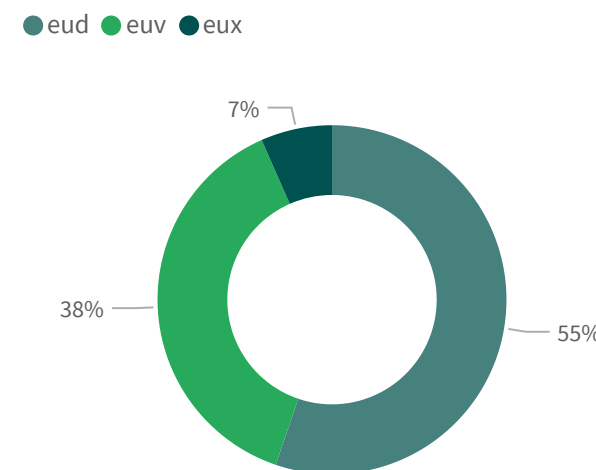
Figur 2.1.2. Social- og sundhedsassistentuddannelsen, 2023\*



Figur 2.1.3. Social- og sundhedshjælperuddannelsen, 2023\*



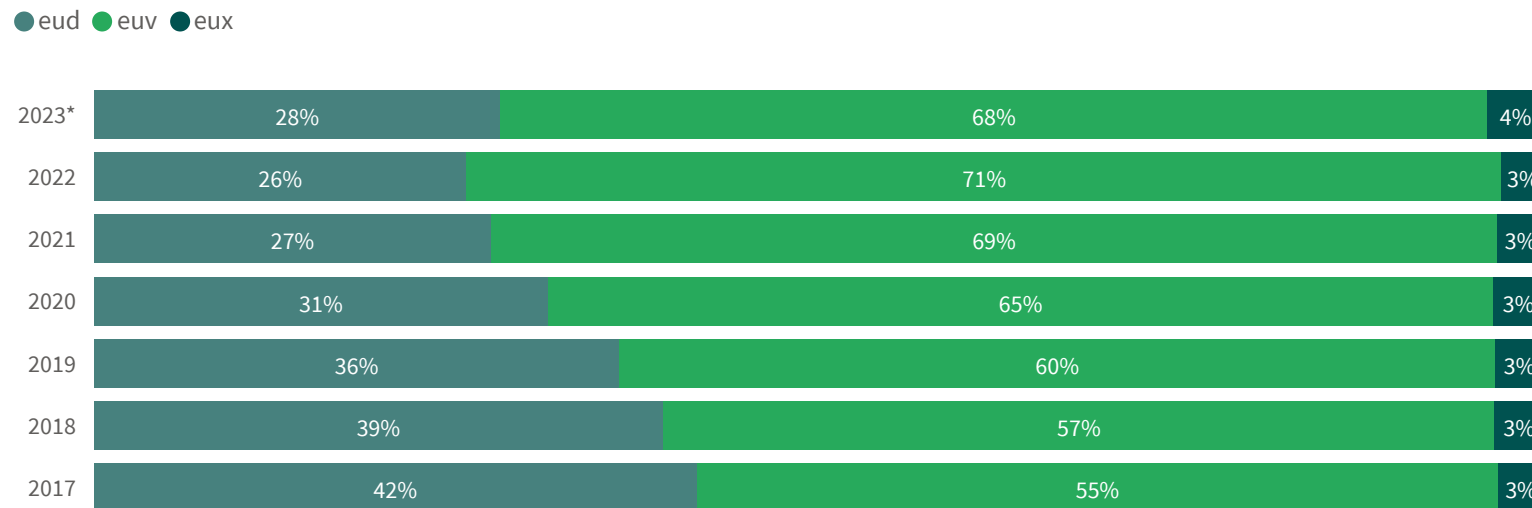
Figur 2.1.4. Pædagogisk assistentuddannelsen, 2023\*



\* Data for 2023 dækker kun januar - maj. Hovedpointerne skal derfor tages med det forbehold, at det kun er en foreløbig indikation.

## 2.2. Social- og sundhedsassistentuddannelsen

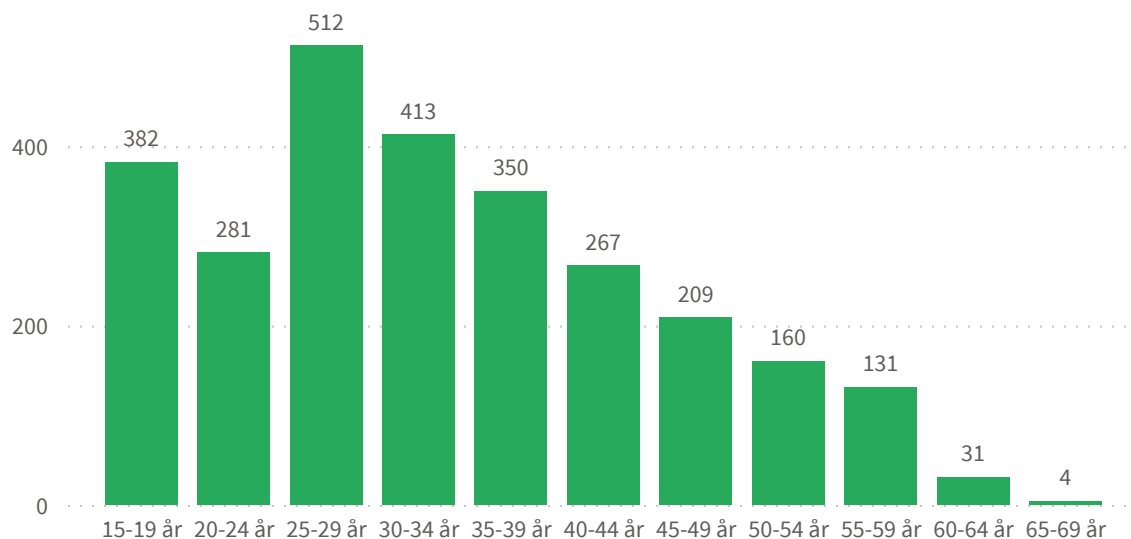
Figur 2.2.1. Indgåede uddannelsesaftaler fordelt på elevtyper, 2017-2023\*



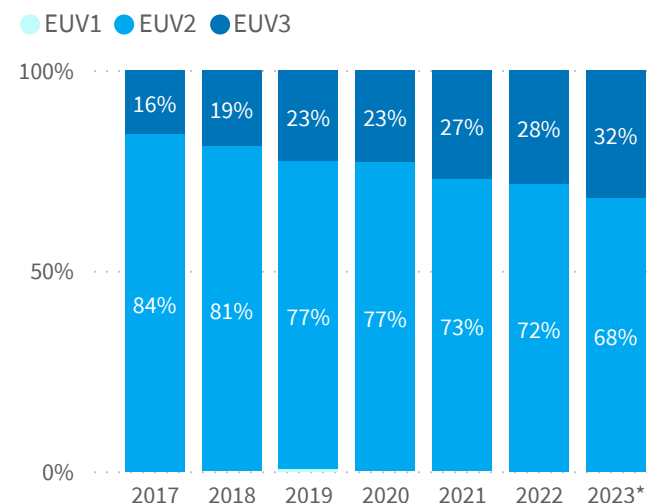
Hovedpointer:

- På social- og sundhedsassistentuddannelsen har tendensen fra 2017 til 2022 været en stigende andel euv-elever. I de første fem måneder af 2023 er andelen af euv-elever dog faldet fra 71 pct. til 68 pct. (figur 2.2.1).
- Andelen af eux-elever er i de første fem måneder af 2023 steget fra 3 pct. til 4 pct. (figur 2.2.1).
- Blandt vokseleverne har andelen af EUV3-elever været stigende i hele perioden. EUV3-elever har ingen relevant uddannelse eller erhvervs erfaring. Denne tendens ser ud til at fortsætte i 2023 (figur 2.2.3).
- Der er en stor aldersspredning med flest elever i aldersgrupperne fra 25 år til 34 år (figur 2.2.2).

Figur 2.2.2. Indgåede uddannelsesaftaler fordelt på aldersgrupper, 2023\*



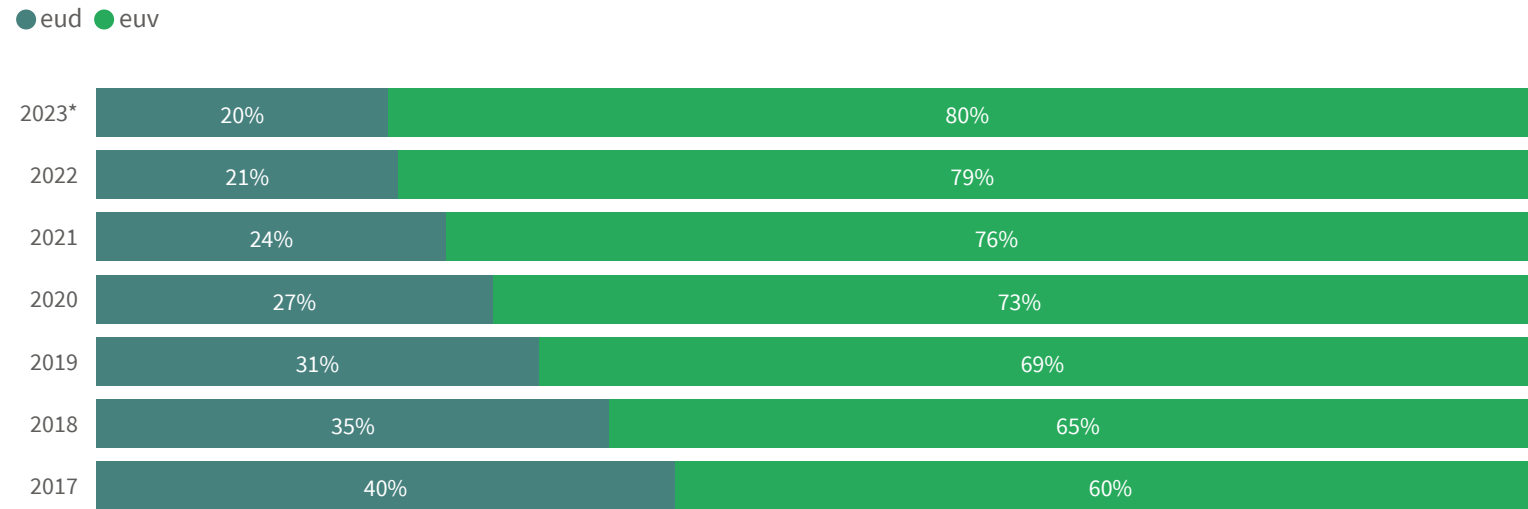
Figur 2.2.3. Vokselever fordelt på elevtyper, 2017-2023\*



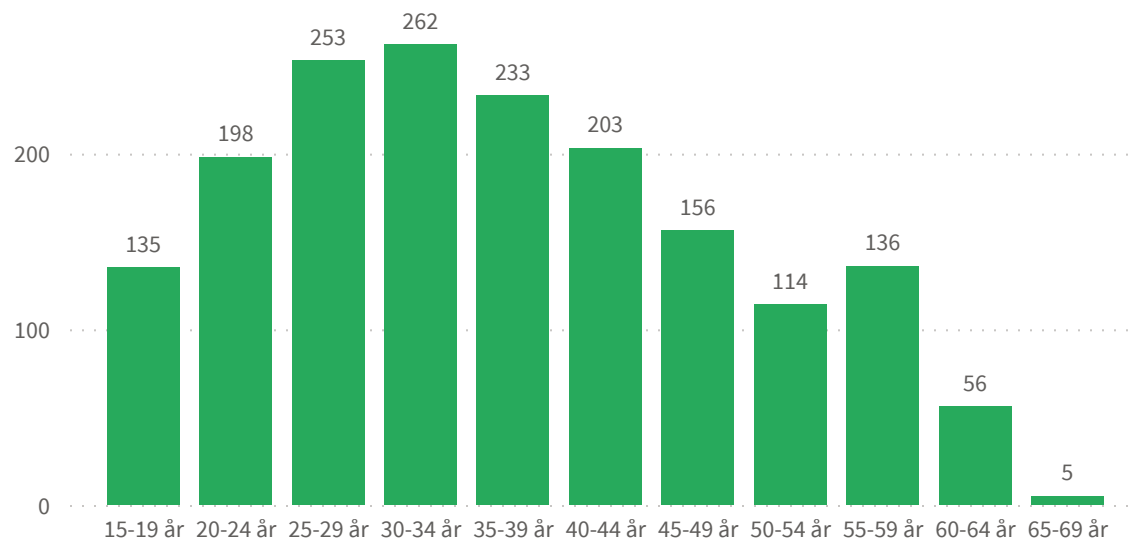
\* Data for 2023 dækker kun januar - maj. Hovedpointerne skal derfor tages med det forbehold, at det kun er en foreløbig indikation.

## 2.3. Social- og sundhedshjælperuddannelsen

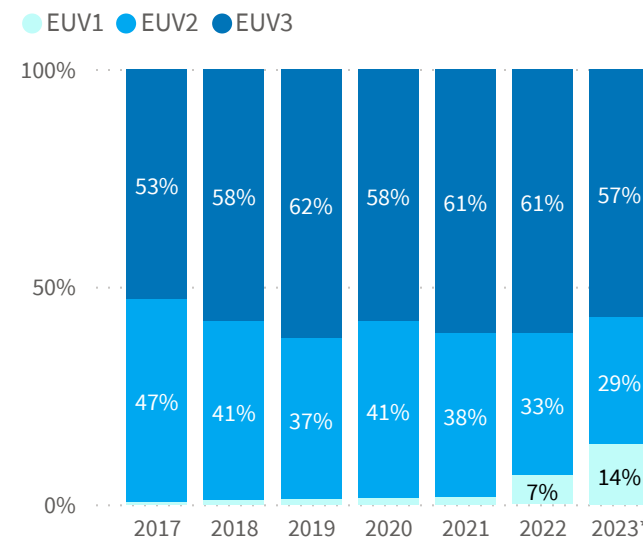
Figur 2.3.1. Indgåede uddannelsesaftaler fordelt på elevtypegrupper, 2017-2023\*



Figur 2.3.2. Indgåede uddannelsesaftaler fordelt på aldersgrupper, 2023\*



Figur 2.3.3. Voksenelever fordelt på elevtyper, 2017-2023\*



Hovedpointer:

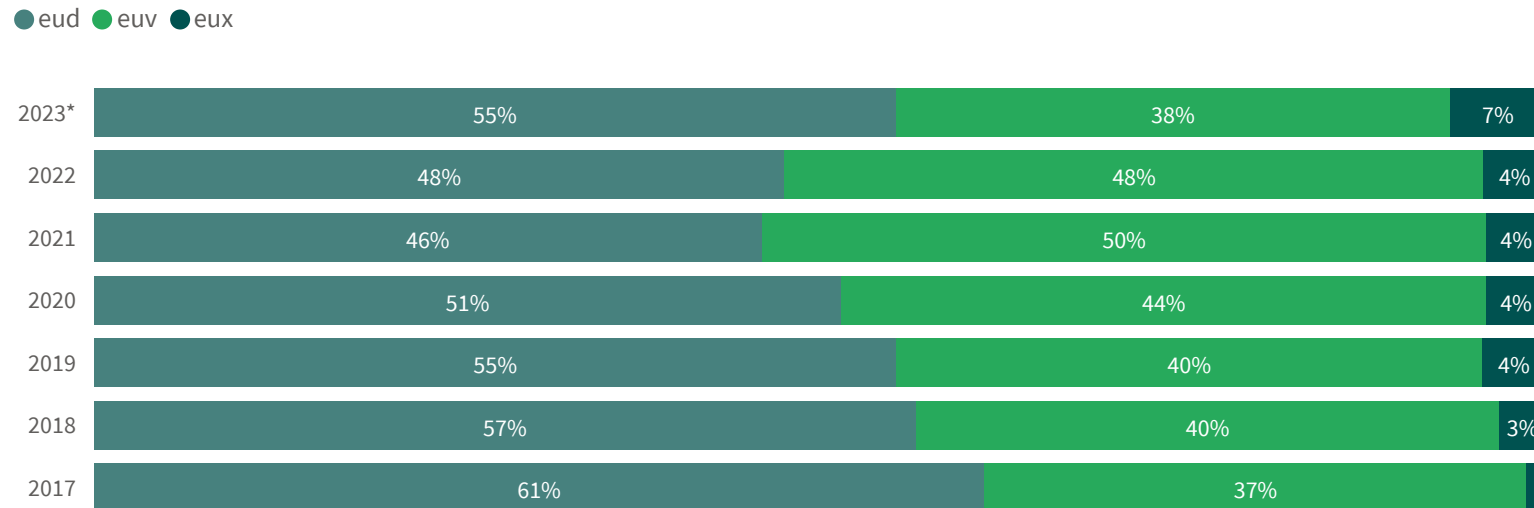
- På social- og sundhedshjælperuddannelsen har tendensen siden 2017 været en stigende andel euv-elever. I de første fem måneder af 2023 er andelen af euv-elever oppe på 80 pct. (figur 2.3.1).
- Blandt voksnelever er andelen af EUV1-elever stigende og udgør i 2023 14 pct. af voksneleverne (figur 2.3.3). EUV1-elever har min. to års relevant erhvervs erfaring.
- Der er en stor aldersspredning med flest elever i aldersgrupperne fra 25 år til 39 år (figur 2.3.2).

\* Data for 2023 dækker kun januar - maj. Hovedpointerne skal derfor tages med det forbehold, at det kun er en foreløbig indikation.



## 2.4. Pædagogisk assistentuddannelsen

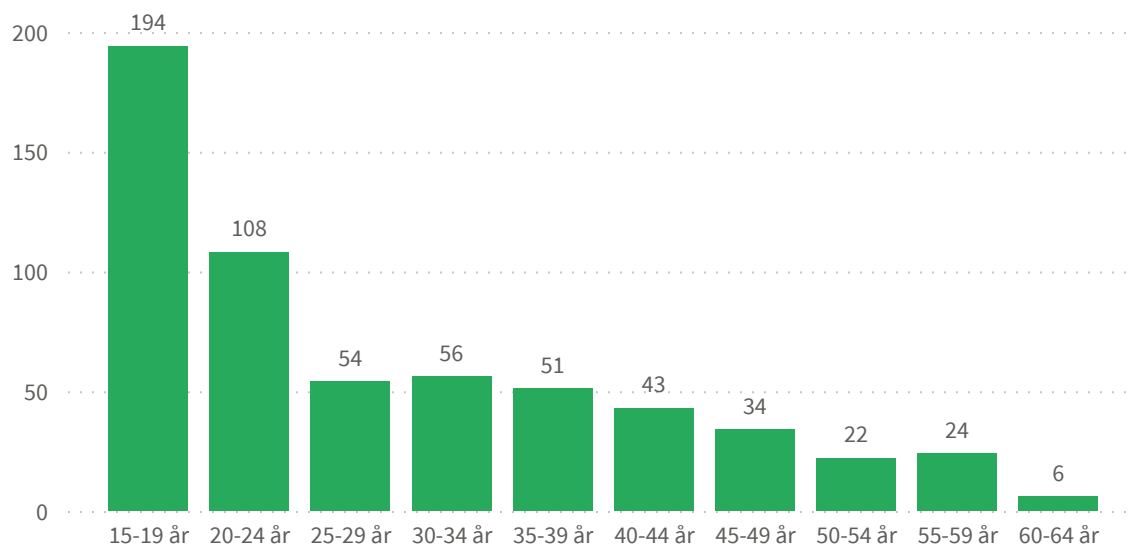
Figur 2.4.1. Indgåede uddannelsesaftaler fordelt på elevtypegrupper, 2017-2023\*



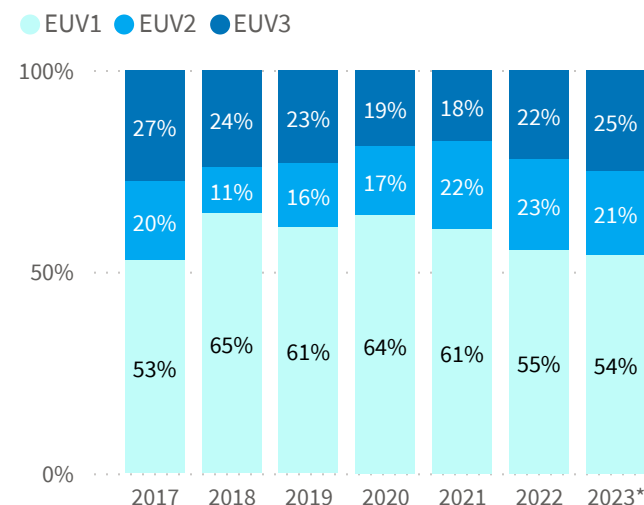
Hovedpointer:

- På den pædagogiske assistentuddannelse er andelen af eud-elever begyndt at stige igen i 2022 og i de første fem måneder af 2023. Samtidig er andelen af euv-elever steget fra 4 pct. de seneste år til 7 pct. i 2023 (figur 2.4.1).
- Blandt vokseleverne stiger andelen af EUV3-elever fortsat. EUV3-elever har ingen relevant erhvervs erfaring eller uddannelse. I de første fem måneder af 2023 er hver fjerde vokselev nu EUV3 (figur 2.4.3).
- Elever er lidt yngre end på de øvrige FEVU-uddannelser. De største aldersgrupper er således eleverne under 25 år (figur 2.4.2).

Figur 2.4.2. Indgåede uddannelsesaftaler fordelt på aldersgrupper, 2023\*



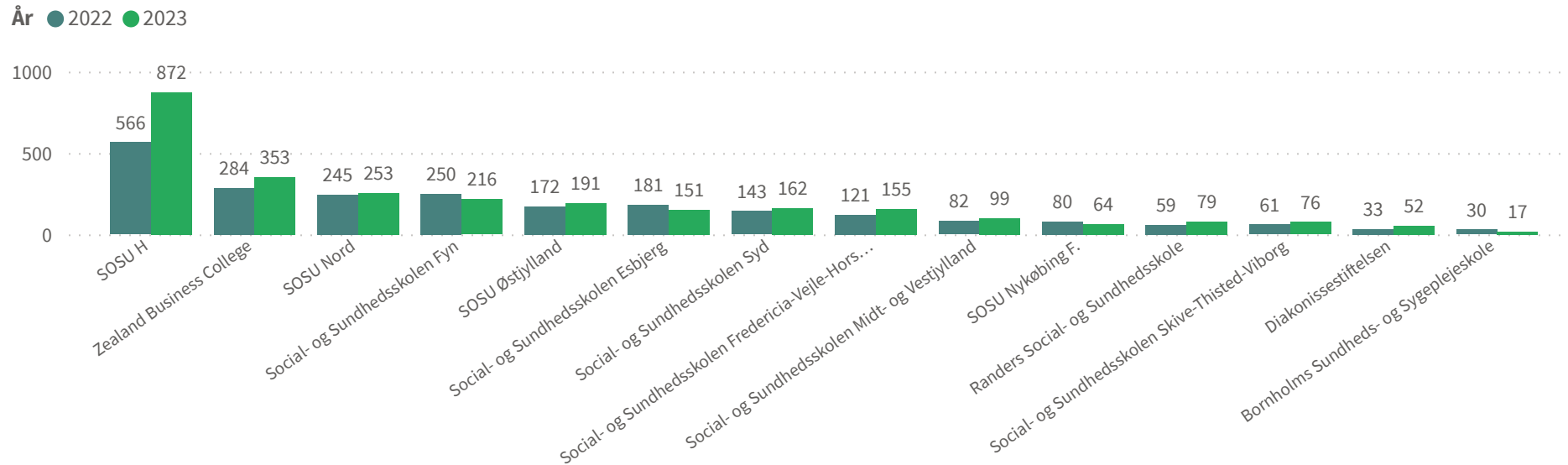
Figur 2.4.3. Vokselever fordelt på elevtyper, 2017-2023\*



\* Data for 2023 dækker kun januar - maj. Hovedpointerne skal derfor tages med det forbehold, at det kun er en foreløbig indikation.

### 3.1. Social- og sundhedsassistentuddannelsen

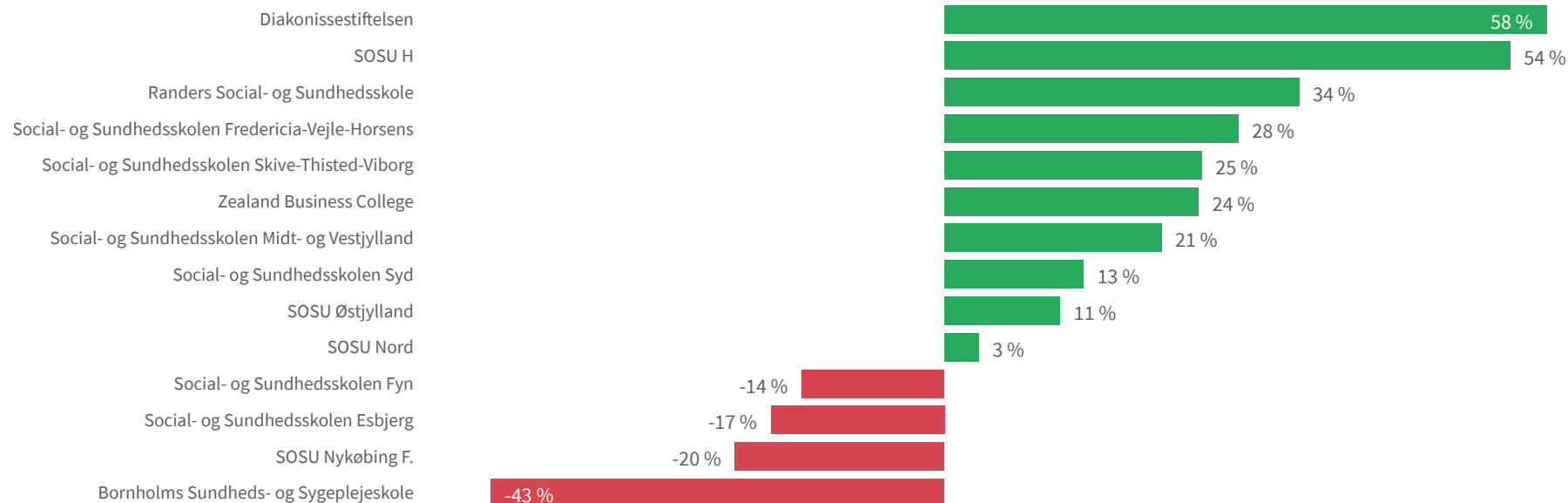
Figur 3.1.1. Indgåede uddannelsesaftaler fordelt på institutioner, januar-maj



Hovedpointer:

- SOSU H er klart den institution med flest indgåede uddannelsesaftaler med social- og sundhedsassistenter. I de første fem måneder af 2023 har SOSU H indgået 872 aftaler, hvilket er mere end dobbelt så mange som Zealand Business College, der har indgået næstflest med 353 aftaler (figur 3.1.1).
- SOSU H har indgået 54 pct. flere aftaler end i samme periode sidste år (figur 3.1.2).
- 10 ud af 14 institutioner har indgået flere uddannelsesaftaler i 1. kvartal 2023 end i 1. kvartal 2022 (figur 3.1.2).

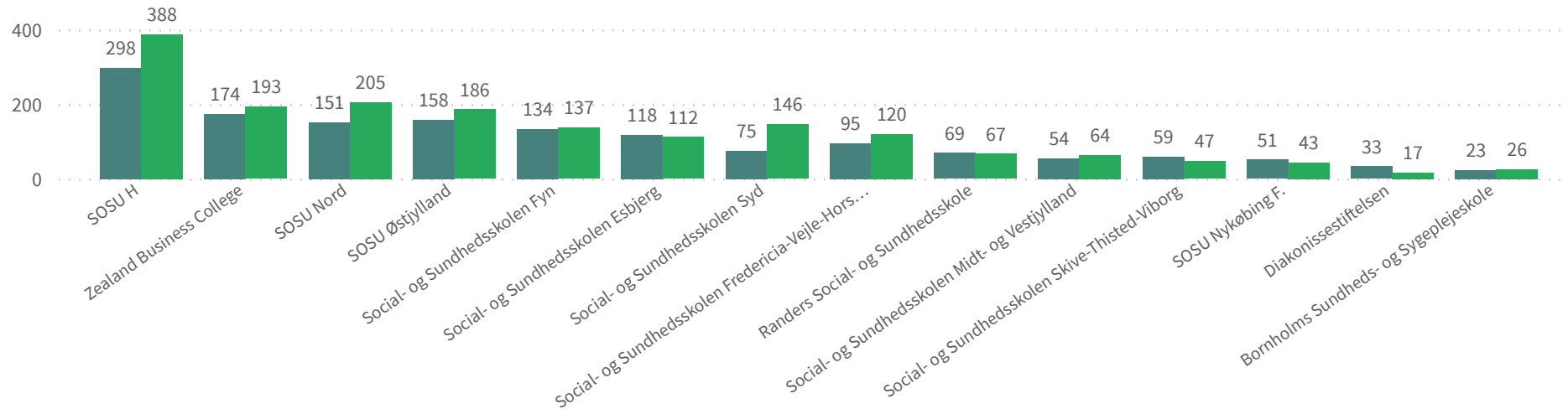
Figur 3.1.2. Udvikling fra 2022 til 2023 i procent, januar-maj



## 3.2. Social- og sundhedshjælperuddannelsen

Figur 3.2.1. Indgåede uddannelsesaftaler fordelt på institutioner, januar-maj

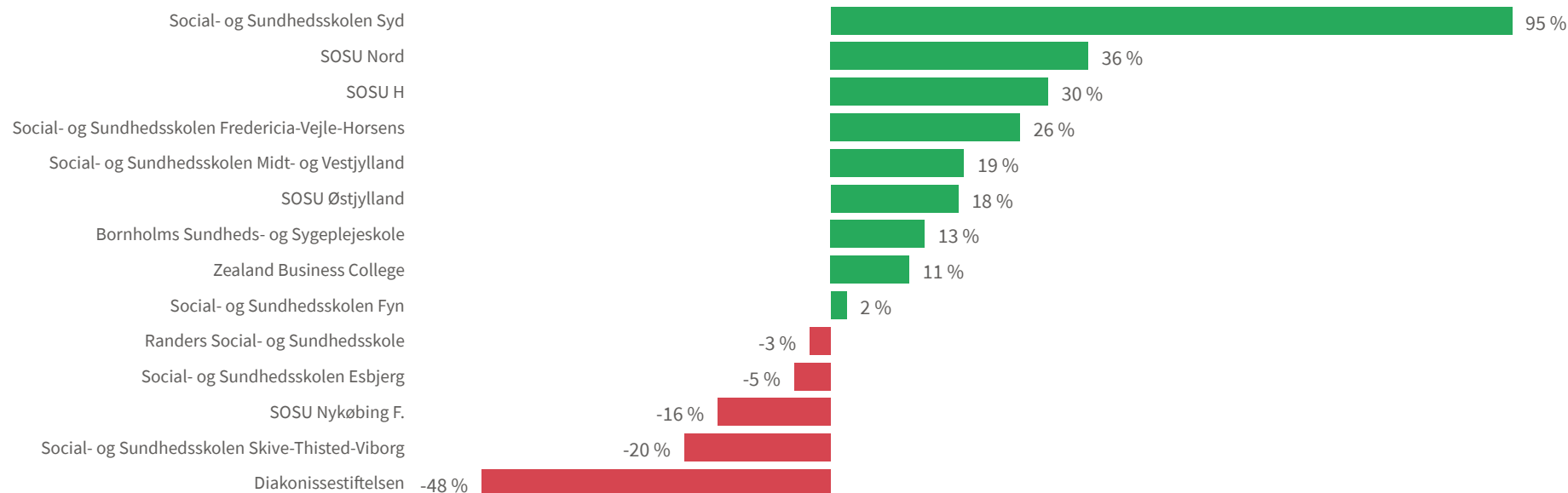
År ● 2022 ● 2023



Hovedpointer:

- I de første fem måneder af 2023 er der en tendens til, at de mindste institutioner er blevet mindre (på nær Bornholms), og de største er blevet større (figur 3.2.1).
- SOSU H er også den største institution for social- og sundhedshjælpere og indgik i de første fem måneder af 2023 388 uddannelsesaftaler (figur 3.2.1).
- Social- og Sundhedsskolen Syd har haft den største relative stigning i indgåede uddannelsesaftaler siden sidste år. Institutionen har indgået 95 pct. flere uddannelsesaftaler end i samme periode sidste år (figur 3.2.2).

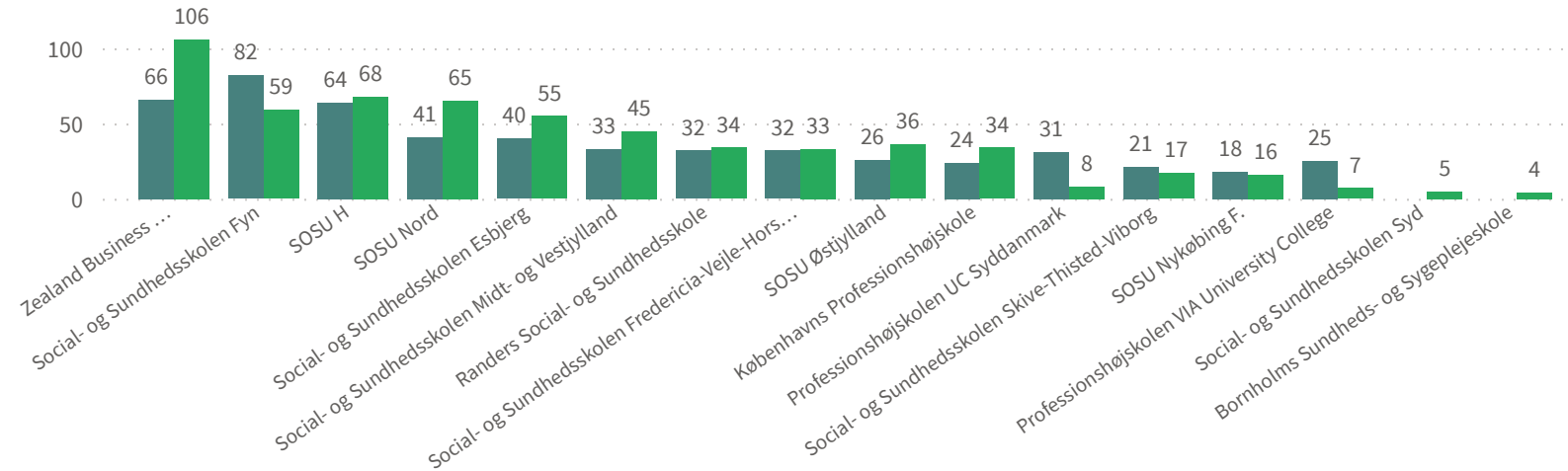
Figur 3.2.2. Udvikling fra 2022 til 2023 i procent, januar-maj



### 3.3. Den pædagogiske assistentuddannelse

Figur 3.3.1. Indgåede uddannelsesaftaler fordelt på institutioner, januar-maj

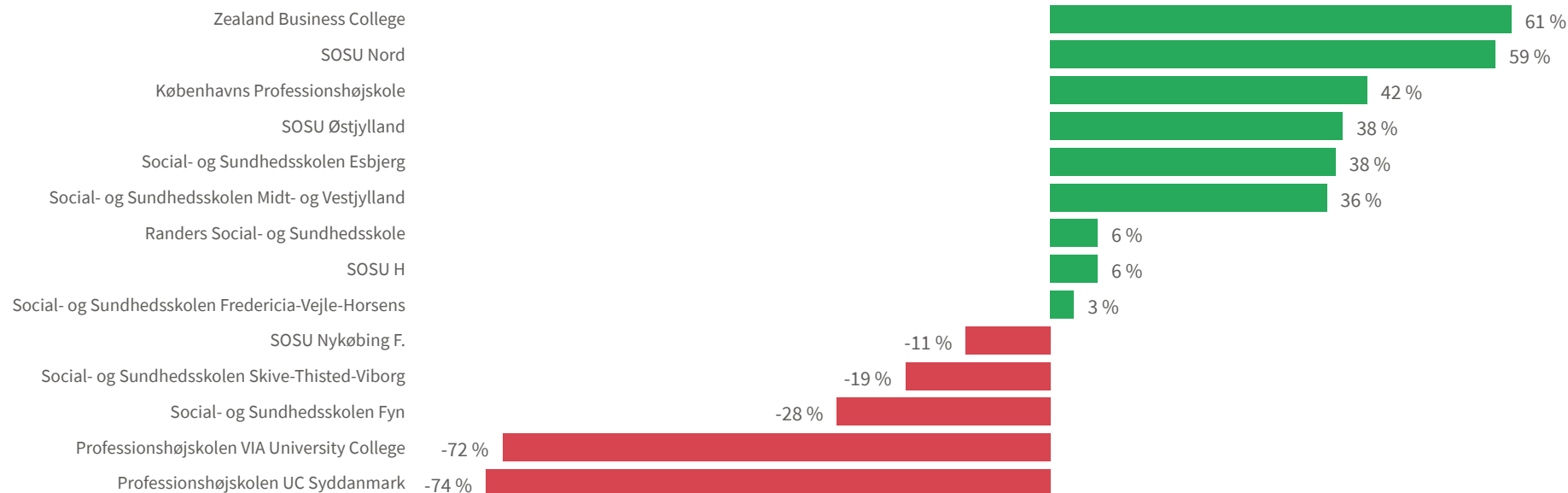
År ● 2022 ● 2023



Hovedpointer:

- Zealand Business College er den største institution med 106 indgåede aftaler fra januar til maj 2023 (figur 3.3.1).
- Zealand Business College er også gået relativt mest frem med 61 pct., efterfulgt af SOSU Nord med 59 pct., mens Professionshøjskolen VIA University College og Professionshøjskolen UC Syddanmark er gået mest markant tilbage med hhv. 72 pct. og 74 pct. (figur 3.3.2).
- Udviklingen fra 2022 til 2023 kan ikke beregnes for Social- og Sundhedsskolen Syd og Bornholms Sundheds- og Sygeplejeskole, da de ikke havde indgået aftaler fra januar til maj 2022 (figur 3.3.2).

Figur 3.3.2. Udvikling fra 2022 til 2023 i procent, januar-maj



## 4. Appendiks

### 4.1. Social- og sundhedsassistentuddannelsen

Tabel 4.1.1. Indgåede uddannelsesaftaler pr. måned ekskl. EUV1-elever, 2022-2023

År	Jan.	Feb.	Mar.	Apr.	Maj	Jun.	Jul.	Aug.	Sep.	Okt.	Nov.	Dec.	I alt
2022	790	277	426	356	458	585	464	451	307	503	416	544	<b>5.577</b>
2023	975	349	426	414	576								<b>2.740</b>

Tabel 4.1.2. Forskel i indgåede uddannelsesaftaler fra 2022 til 2023 pr. måned ekskl. EUV1-elever, januar-maj

	Januar	Februar	Marts	April	Maj	Total
Forskel 2022-2023	↑ 185	↑ 72	→ 0	↑ 58	↑ 118	<b>433</b>
Forskel i pct.	23 %	26 %	0 %	16 %	26 %	<b>19 %</b>

# 2.740

Indgåede aftaler i 2023, jan.-maj

### 4.2. Social- og sundhedshjælperuddannelsen

Tabel 4.2.1. Indgåede uddannelsesaftaler pr. måned ekskl. EUV1-elever, 2022-2023

År	Jan.	Feb.	Mar.	Apr.	Maj	Jun.	Jul.	Aug.	Sep.	Okt.	Nov.	Dec.	I alt
2022	558	184	233	153	330	530	327	296	182	238	308	430	<b>3.769</b>
2023	612	194	147	233	393								<b>1.579</b>

Tabel 4.2.2. Forskel i indgåede uddannelsesaftaler fra 2022 til 2023 pr. måned ekskl. EUV1-elever, januar-maj

	Januar	Februar	Marts	April	Maj	Total
Forskel 2022-2023	↑ 54	↑ 10	↓ -86	↑ 80	↑ 63	<b>121</b>
Forskel i pct.	10 %	5 %	-37 %	52 %	19 %	<b>8 %</b>

# 1.579

Indgåede aftaler i 2023, jan.-maj

Hovedpointer:

- På social- og sundhedsassistentuddannelsen er der fra januar til maj 2023 indgået 2.740 uddannelsesaftaler, som alle tæller med i minimumsdimensioneringen (tabel 4.1.1).
- På social- og sundhedshjælperuddannelsen er der fra januar til maj 2023 indgået 1.579 uddannelsesaftaler, når EUV1-elever ikke tælles med. Det er disse 1.579 som tæller med i minimumsdimensioneringen (tabel 4.2.1).

Baggrund for opgørelsen:

Regeringen, KL, Danske Regioner og FOA har indgået en 5-årig lærepladsaftale for 2022-2026, hvor der er aftalt en årlig minimumsdimensionering af lærepladser på 6.000 social- og sundhedsassistentelever og 3.000 social- og sundhedshjælperelever. På social- og sundhedshjælperuddannelsen indgår et antal uddannelsesaftaler med elever, som har minimum to års relevant erhvervs erfaring (EUV1-elever). Disse EUV1-elever gennemgår et standardiseret hovedforløb med skoleundervisning men uden oplæring. EUV1-eleverne tælles ikke med i lærepladsaftalens minimumsdimensionering, da de ikke optager en læreplads. EUV1-eleverne indgår dermed ikke i opgørelsen som opfølgning på minimumsdimensioneringen.