



FEVU^o

Indgåede uddannelsesaftaler på FEVU's uddannelser
Juni 2025

Fællesudvalget for Erhvervsrettede Velfærdsuddannelser

Indhold

- 1) Indgåede uddannelsesaftaler de seneste år
- 2) Indgåede uddannelsesaftaler fordelt på elevtyper
- 3) Indgåede uddannelsesaftaler fordelt på institutioner

Data og dokumentation

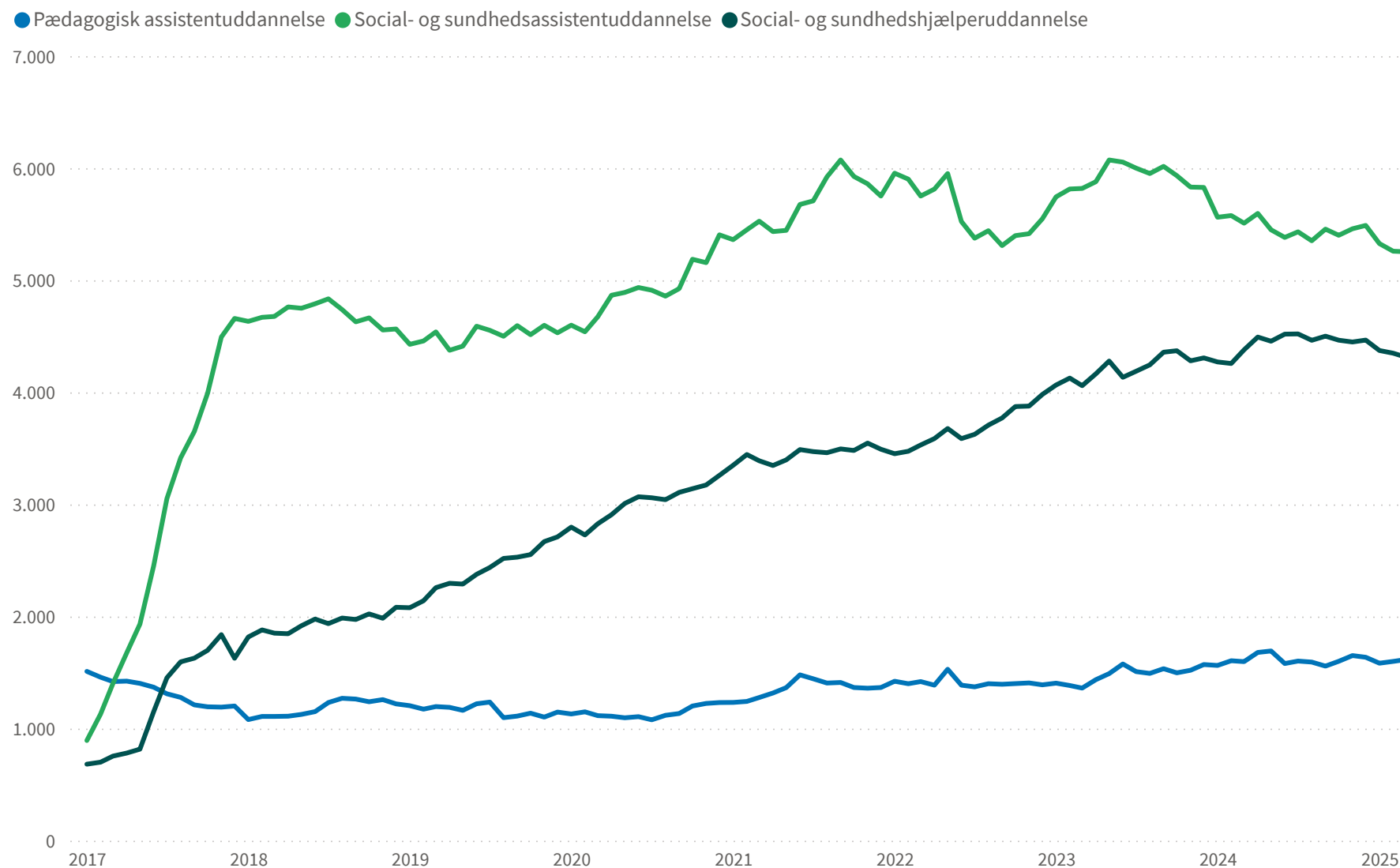
Tabeller og figurer er egne beregninger på baggrund af data fra Børne- og Undervisningsministeriets datavarehus. Alle data er trukket i maj 2025 og indeholder uddannelsesaftaler, som er indgået til og med marts 2025.

STIL har udfordringer med data over uddannelsesaftaler fordelt på elevtyper. STIL arbejder på en løsning og forventer, at data om elevtyper på sigt vil indgå i statistikken igen.

1. Indgåede uddannelsesaftaler de seneste år

1.1. Indgåede uddannelsesaftaler på FEVU's uddannelser

Figur 1.1. Indgåede uddannelsesaftaler de seneste 12 måneder fordelt på FEVU's tre uddannelser, løbende år



Hovedpointer:

- Antallet af indgåede uddannelsesaftaler på social- og sundhedsassistentuddannelsen steg fra starten i 2017 indtil september 2021, hvorefter der har været en mere svingende periode. I 2024 var antallet højest i april, hvor der var indgået 5.596 aftaler det seneste år, mens antallet er faldet til 5.254 aftaler det seneste år pr. marts 2025.
- Antallet af indgåede uddannelsesaftaler på social- og sundhedshjælperuddannelsen steg kontinuerligt fra starten i 2017 indtil juli 2024, hvor antallet toppede med 4.521 indgåede aftaler det seneste år. Antallet er faldet lidt siden da, og i marts 2025 var der indgået 4.315 aftaler det seneste år.
- På den pædagogiske assistentuddannelse har antallet af indgåede uddannelsesaftaler ligget nogenlunde stabilt i lang tid. Siden starten af 2020 har der dog været en svag stigning i antallet af indgåede uddannelsesaftaler frem til marts 2025, hvor der var indgået 1.615 aftaler det seneste år.

1.2. Social- og sundhedsassistentuddannelsen

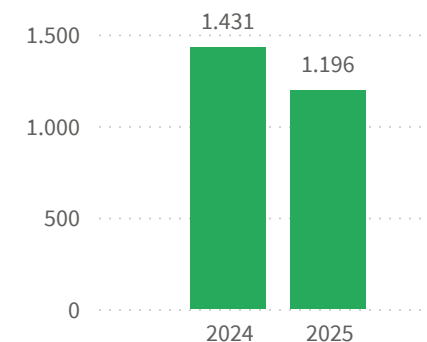
Tabel 1.2.1. Indgåede uddannelsesaftaler pr. måned, 2024-2025

År	Jan.	Feb.	Mar.	Apr.	Maj	Jun.	Jul.	Aug.	Sep.	Okt.	Nov.	Dec.	Total
2024	709	363	359	501	506	498	463	314	475	361	372	568	5.489
2025	547	295	354										1.196

Tabel 1.2.2. Forskel i indgåede uddannelsesaftaler fra 2024 til 2025 pr. måned

	Jan.	Feb.	Mar.	Total
Forskel 2024-2025	↓ -162	↓ -68	↓ -5	-235
Forskel i pct.	-23 %	-19 %	-1 %	-16 %

Figur 1.2. Indgåede uddannelsesaftaler, januar-marts



Hovedpointer:

- På social og sundhedsassistentuddannelsen er antallet af indgåede uddannelsesaftaler faldet med 235 i første kvartal 2025 i forhold til 2024 i samme periode. Der er indgået færre uddannelsesaftaler alle tre måneder (tabel 1.2.2).
- På assistentuddannelsen er der indgået 1.196 uddannelsesaftaler i første kvartal 2025. I 2024 blev der indgået 1.431 aftaler i samme periode (figur 1.2).
- På social- og sundhedshjælperuddannelsen er antallet af indgåede uddannelsesaftaler faldet med 151 i første kvartal 2025 i forhold til 2024 i samme periode. Der er ligeledes indgået færre uddannelsesaftaler alle tre måneder (tabel 1.3.2).
- På hjælperuddannelsen er der indgået 1.006 uddannelsesaftaler i første kvartal 2025. I 2024 blev der indgået 1.157 aftaler i samme periode (figur 1.3).

1.3. Social- og sundhedshjælperuddannelsen

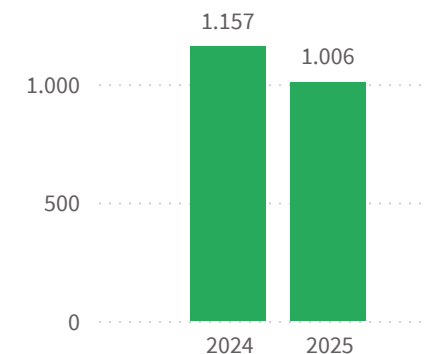
Tabel 1.3.1. Indgåede uddannelsesaftaler pr. måned, 2024-2025

År	Jan.	Feb.	Mar.	Apr.	Maj	Jun.	Jul.	Aug.	Sep.	Okt.	Nov.	Dec.	Total
2024	622	239	296	377	416	461	392	332	346	244	255	486	4.466
2025	529	215	262										1.006

Tabel 1.3.2. Forskel i indgåede uddannelsesaftaler fra 2024 til 2025 pr. måned

	Jan.	Feb.	Mar.	Total
Forskel 2024-2025	↓ -93	↓ -24	↓ -34	-151
Forskel i pct.	-15 %	-10 %	-11 %	-13 %

Figur 1.3. Indgåede uddannelsesaftaler, januar-marts



1.4. Den pædagogiske assistentuddannelse

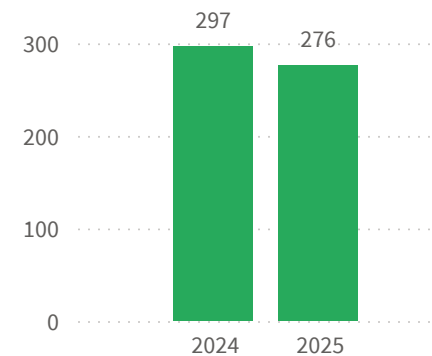
Tabel 1.4.1. Indgåede uddannelsesaftaler pr. måned, 2024-2025

År	Jan.	Feb.	Mar.	Apr.	Maj	Jun.	Jul.	Aug.	Sep.	Okt.	Nov.	Dec.	Total
2024	182	84	31	184	276	265	130	108	70	75	115	116	1.636
2025	129	100	47										276

Tabel 1.4.2. Forskel i indgåede uddannelsesaftaler fra 2024 til 2025 pr. måned

	Jan.	Feb.	Mar.	Total
Forskel 2024-2025	↓ -53	↑ 16	↑ 16	-21
Forskel i pct.	-29 %	19 %	52 %	-7 %

Figur 1.4. Indgåede uddannelsesaftaler, januar-marts



Hovedpointer:

- Antallet af indgåede uddannelsesaftaler på den pædagogiske assistentuddannelse er faldet en smule i første kvartal 2025 i forhold til 2024 i samme periode. Nedgangen ses udelukkende i januar, hvorimod der er en stigning i februar og marts. Dog er nedgangen i et sådan omfang, at de øvrige måneder ikke kan opveje faldet i indgåede uddannelsesaftaler (tabel 1.4.2).
- På den pædagogiske assistentuddannelse er der samlet set indgået 276 uddannelsesaftaler i første kvartal 2025. I 2024 blev der indgået 297 aftaler i samme periode (figur 1.4).

2. Indgåede uddannelsesaftaler fordelt på elevtyper

2.1. Indgåede uddannelsesaftaler fordelt på elevtyper

Data er ikke tilgængelige

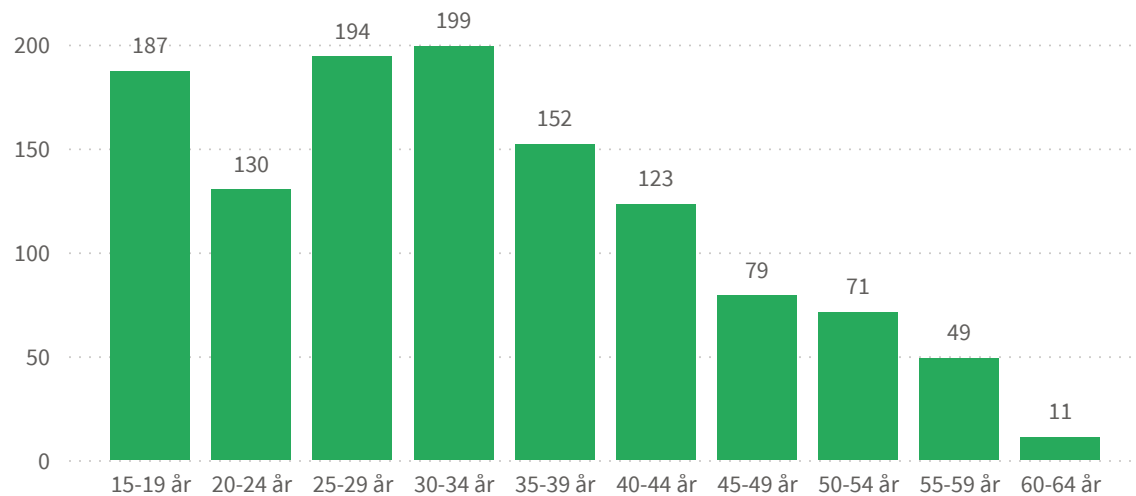
2.2. Social- og sundhedsassistentuddannelsen

Data om elevtyper er ikke tilgængelige

Hovedpointer:

- På social- og sundhedsassistentuddannelsen er der en stor aldersspredning med flest elever i aldersgrupperne fra 25 år til 34 år i første kvartal 2025 (figur 2.2.1.).

Figur 2.2.1. Indgåede uddannelsesaftaler fordelt på aldersgrupper, januar-marts 2025



Data om elevtyper er ikke tilgængelige

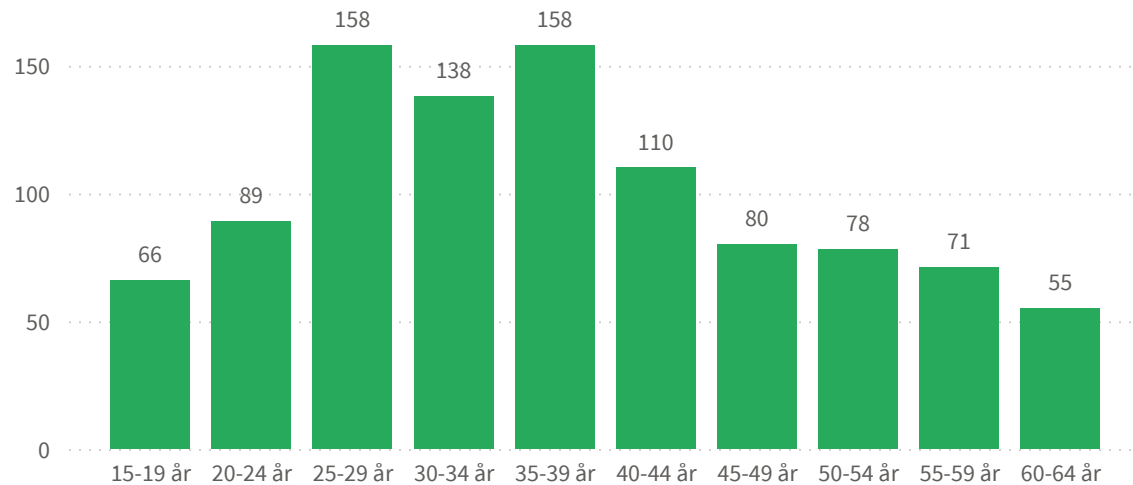
2.3. Social- og sundhedshjælperuddannelsen

Data om elevtyper er ikke tilgængelige

Hovedpointer:

- På social- og sundhedshjælperuddannelsen er der også en stor aldersspredning, men sammenlignet med assistentuddannelsen er der lidt færre unge elever. Der er flest elever i aldersgrupperne fra 25 år til 39 år ved første kvartal 2025 (figur 2.3.1).

Figur 2.3.1. Indgåede uddannelsesaftaler fordelt på aldersgrupper, januar-marts 2025

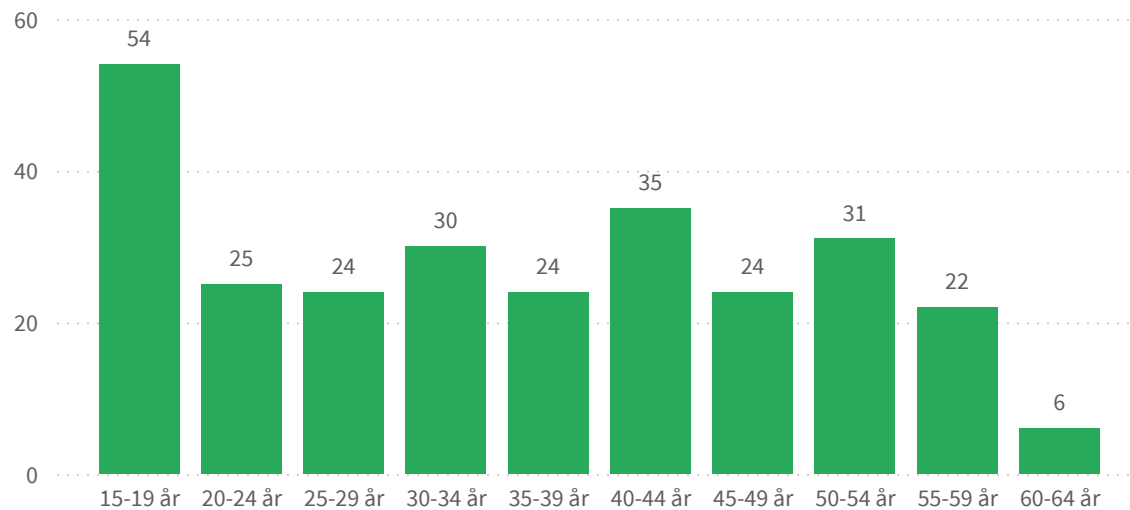


Data om elevtyper er ikke tilgængelige

2.4. Den pædagogiske assistentuddannelse

Data om elevtyper er ikke tilgængelige

Figur 2.4.1. Indgåede uddannelsesaftaler fordelt på aldersgrupper, januar-marts 2025



Data om elevtyper er ikke tilgængelige

Hovedpointer:

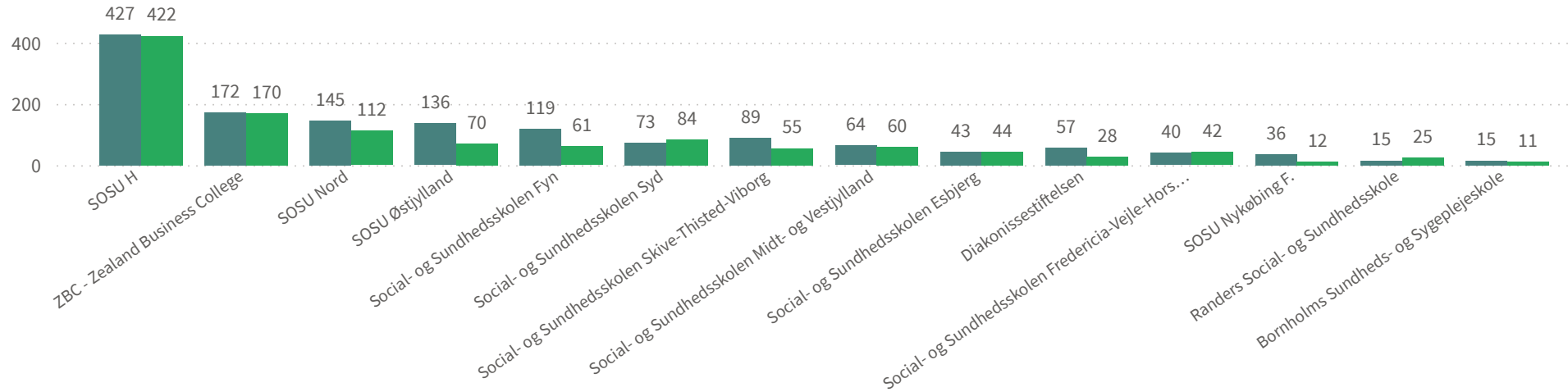
- På den pædagogiske assistentuddannelse er aldersprofilen yngre end på social- og sundhedsuddannelserne i første kvartal 2025.
- Der er flest elever i aldersgruppen fra 15 år til 19 år (figur 2.4.1.). Derudover fordeles eleverne jævnt dog med færrest i aldersgrupperne fra 55 år til 64 år.

3. Indgåede uddannelsesaftaler fordelt på institutioner

3.1. Social- og sundhedsassistentuddannelsen

Figur 3.1.1. Indgåede uddannelsesaftaler fordelt på institutioner, januar-marts

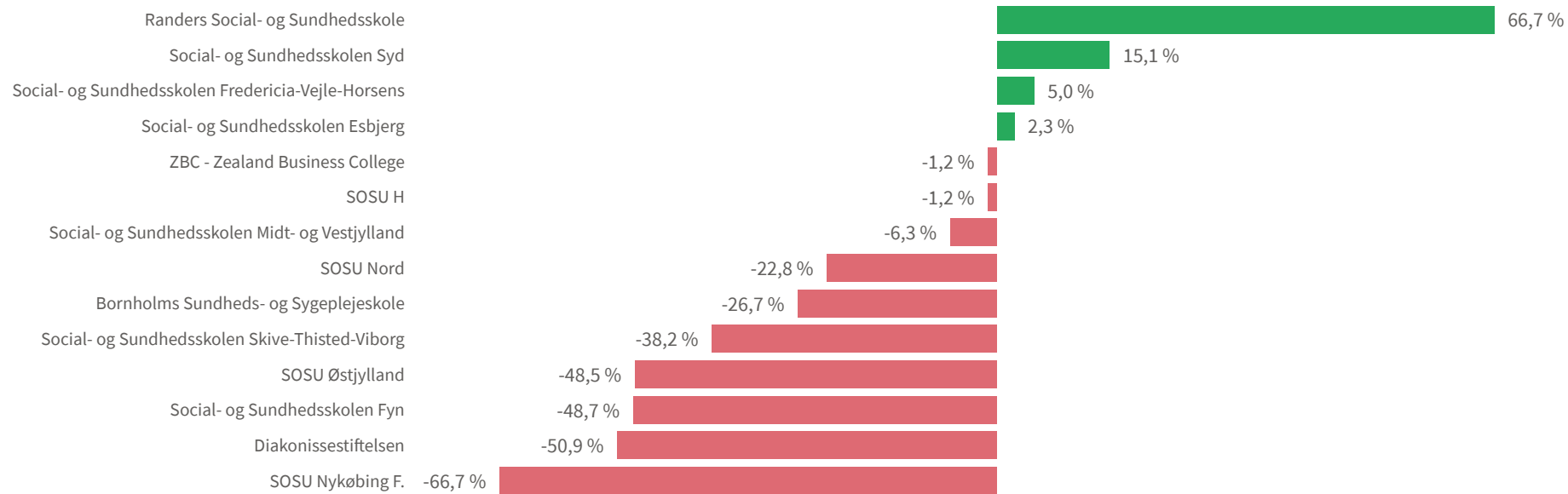
År ● 2024 ● 2025



Hovedpointer:

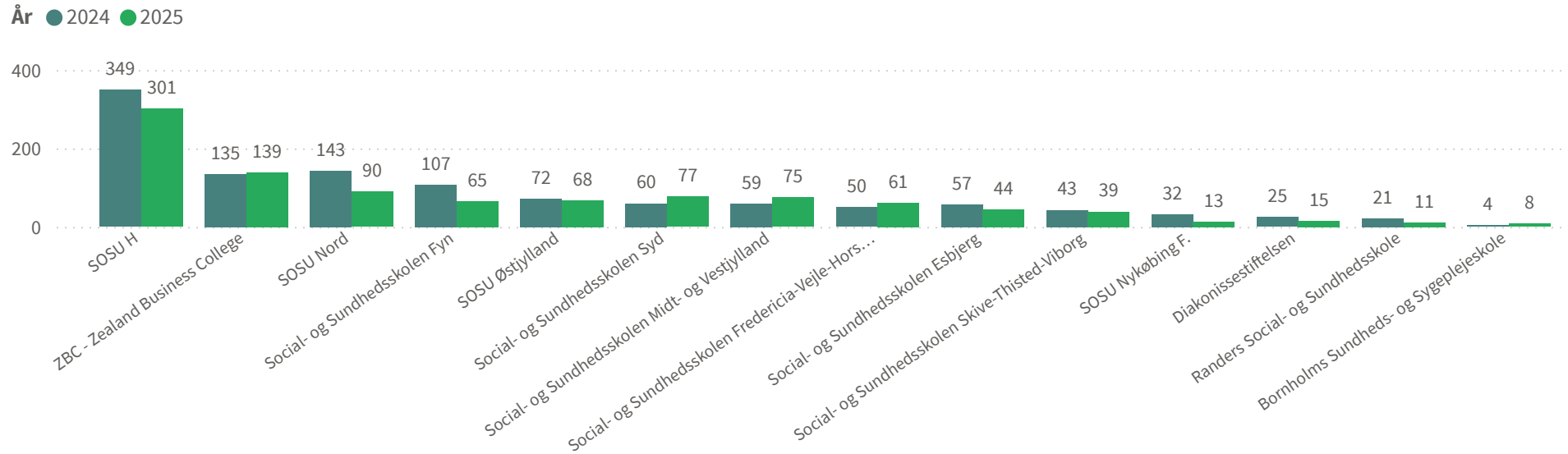
- SOSU H er klart den institution, hvor flest elever har indgået uddannelsesaftaler som social- og sundhedsassistent. I første kvartal 2025 har 422 elever indgået aftaler, hvilket er mere end dobbelt så mange som på Zealand Business College, der har næstflest indgåede aftaler med 170 (figur 3.1.1).
- Randers Social- og Sundhedsskole har 66,7 pct. flere elever indgået aftaler i første kvartal 2025 end året før. På SOSU Nykøbing F. er antallet af indgåede aftaler faldet med 66,7 pct. (figur 3.1.2).
- 10 ud af 14 institutioner har færre elever med indgåede uddannelsesaftaler i første kvartal 2025 end i første kvartal 2024 (figur 3.1.2).

Figur 3.1.2. Udvikling fra 2024 til 2025 i procent, januar-marts



3.2. Social- og sundhedshjælperuddannelsen

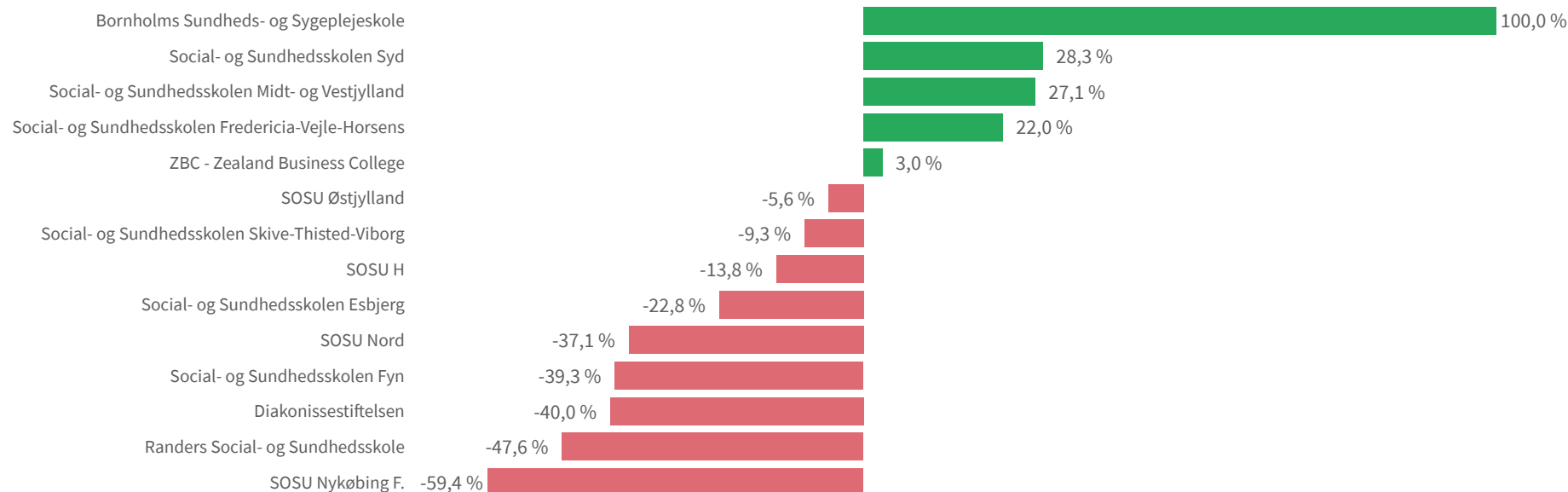
Figur 3.2.1. Indgåede uddannelsesaftaler fordelt på institutioner, januar-marts



Hovedpointer:

- SOSU H er klart den institution med flest social- og sundhedshjælperelever, som har indgået uddannelsesaftaler. I første kvartal 2025 har 301 elever indgået aftaler på SOSU H, hvilket er mere end dobbelt så mange som på ZBC, der har næstflest indgåede uddannelsesaftaler med 139 (figur 3.2.1).
- Bornholms Sundheds- og Sygeplejeskole, Social- og Sundhedsskolen Syd samt Social- og Sundhedsskolen Midt- og Vestjylland har haft den største procentvise stigning i indgåede uddannelsesaftaler, mens SOSU Nykøbing F. og Randers Social- og Sundhedsskole har haft den største procentvise nedgang fra første kvartal 2024 til første kvartal 2025 (figur 3.2.2).
- 9 ud af 14 institutioner har færre elever med indgåede uddannelsesaftaler i første kvartal 2025 end i første kvartal 2024 (figur 3.2.2).

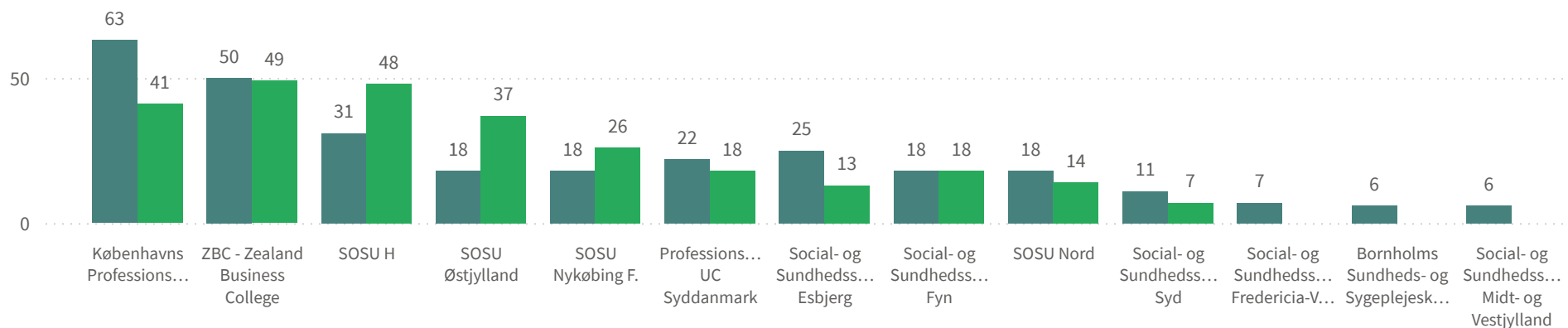
Figur 3.2.2. Udvikling fra 2024 til 2025 i procent, januar-marts



3.3. Den pædagogiske assistentuddannelse

Figur 3.3.1. Indgåede uddannelsesaftaler fordelt på institutioner, januar-marts

År ● 2024 ● 2025



Hovedpointer:

- ZBC er nu den institution med flest pædagogiske assistentelever, som har indgået uddannelsesaftaler. I første kvartal 2024 har 49 PAU-elever på ZBC indgået uddannelsesaftaler (figur 3.3.1).
- SOSU Østjylland har haft den største procentvise stigning i indgåede uddannelsesaftaler. De har mere end dobbelt så mange aftaler i første kvartal 2025 end året før. Social- og Sundhedsskolen Esbjerg har haft den største procentvise nedgang med et fald på 48 pct. (figur 3.3.2).
- 3 ud af 10 institutioner har flere elever med indgåede uddannelsesaftaler i første kvartal 2025 end i første kvartal 2024 (figur 3.3.2).
- Udviklingen fra 2024 til 2025 kan ikke beregnes for Bornholms Sundheds- og Sygeplejeskole, Social- og Sundhedsskolen Fredericia-Vejle-Horsens samt Social- og Sundhedsskolen Midt- og Vestjylland, da de ikke havde indgået uddannelsesaftaler i første kvartal 2025.

Figur 3.3.2. Udvikling fra 2024 til 2025 i procent, januar-marts

