

The logo for FEVU consists of the letters 'FEVU' in a bold, white, sans-serif font. To the right of the letters is a white hexagonal icon with a smaller white hexagon inside it, creating a nested effect. The entire logo is set against a dark green background with a lighter green geometric shape on the left side.

FEVU[®]

Indgåede uddannelsesaftaler på FEVU's uddannelser
November 2025

Fællesudvalget for Erhvervsrettede Velfærdsuddannelser

Indhold

- 1) Indgåede uddannelsesaftaler de seneste år
- 2) Indgåede uddannelsesaftaler fordelt på elevtyper
- 3) Indgåede uddannelsesaftaler fordelt på institutioner

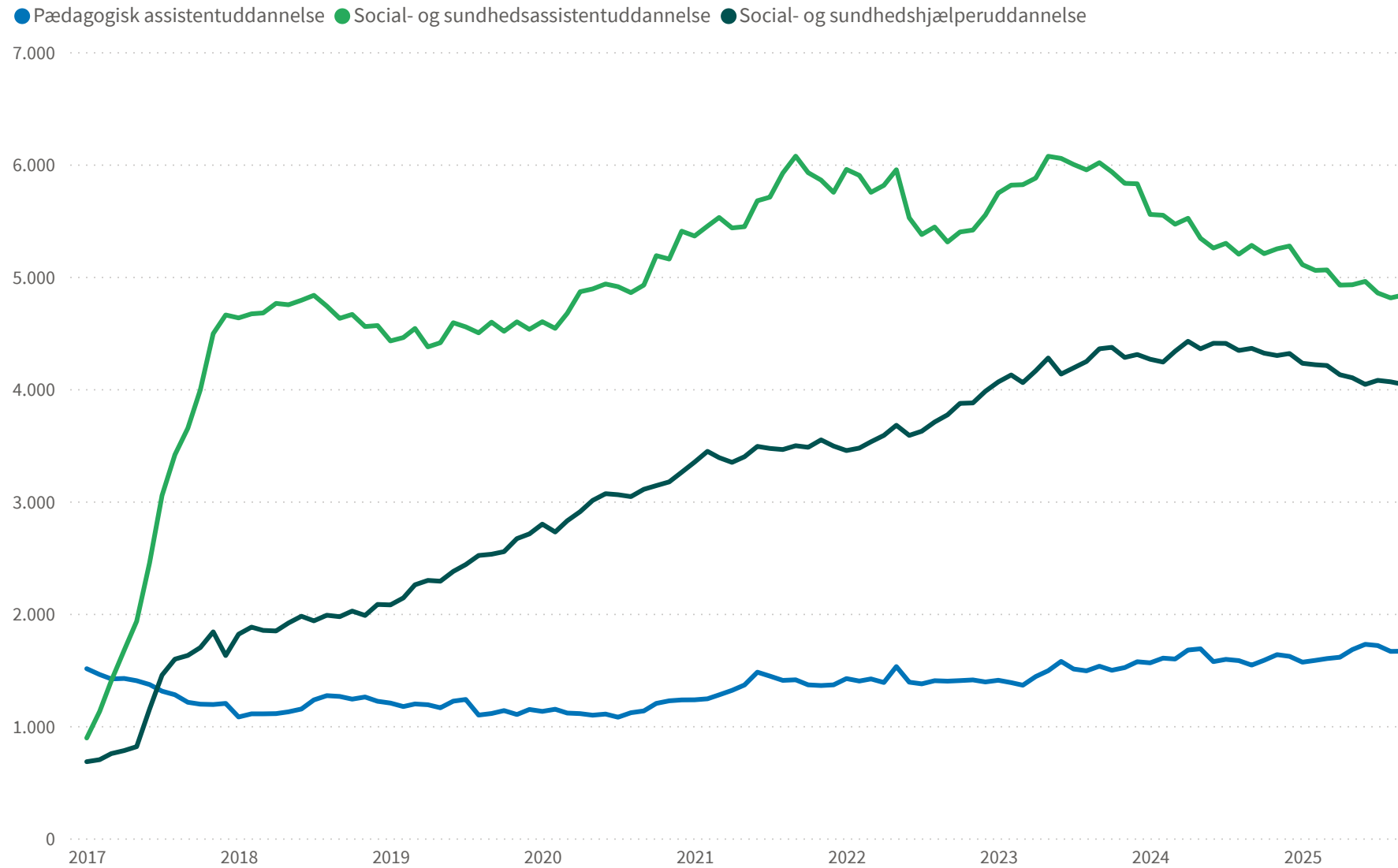
Data og dokumentation

Tabeller og figurer er egne beregninger på baggrund af data fra Børne- og Undervisningsministeriets datavarehus. Alle data er trukket i november 2025 og indeholder uddannelsesaftaler, som er indgået til og med september 2025.

1. Indgåede uddannelsesaftaler de seneste år

1.1. Indgåede uddannelsesaftaler på FEVU's uddannelser

Figur 1.1. Indgåede uddannelsesaftaler de seneste 12 måneder fordelt på FEVU's tre uddannelser, løbende år



Hovedpointer:

- Antallet af indgåede aftaler har været højest i september 2021, hvor der var indgået 6.073 aftaler, mens antallet er faldet til 4.837 aftaler det seneste år pr. september 2025.
- Antallet af indgåede uddannelsesaftaler på social- og sundhedshjælperuddannelsen steg kontinuerligt fra starten i 2017 indtil april 2024, hvor antallet toppede med 4.425 indgåede aftaler det seneste år. Antallet er faldet siden da, og i september 2025 var der indgået 4.041 aftaler det seneste år.
- På den pædagogiske assistentuddannelse har antallet af indgåede uddannelsesaftaler ligget nogenlunde stabilt i lang tid. Siden fjerde kvartal 2020 har der dog været en svag stigning i antallet af indgåede uddannelsesaftaler frem til september 2025, hvor der var indgået 1.666 aftaler det seneste år.

1.2. Social- og sundhedsassistentuddannelsen

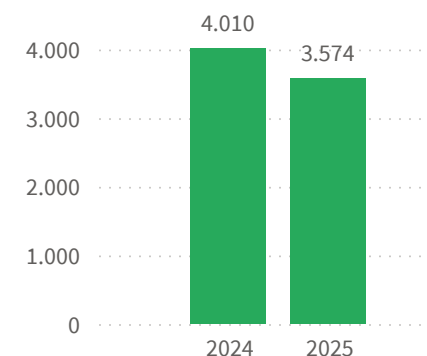
Tabel 1.2.1. Indgåede uddannelsesaftaler pr. måned, 2024-2025

| År | Jan. | Feb. | Mar. | Apr. | Maj | Jun. | Jul. | Aug. | Sep. | Okt. | Nov. | Dec. | Total |
|------|------|------|------|------|-----|------|------|------|------|------|------|------|--------------|
| 2024 | 702 | 341 | 346 | 466 | 474 | 479 | 455 | 297 | 450 | 343 | 357 | 563 | 5.273 |
| 2025 | 536 | 290 | 350 | 331 | 477 | 509 | 352 | 253 | 476 | | | | 3.574 |

Tabel 1.2.2. Forskel i indgåede uddannelsesaftaler fra 2024 til 2025 pr. måned

| | Jan. | Feb. | Mar. | Apr. | Maj | Jun. | Jul. | Aug. | Sep. | Total |
|-------------------|--------|-------|------|--------|-----|------|--------|-------|------|--------------|
| Forskel 2024-2025 | ↓ -166 | ↓ -51 | ↑ 4 | ↓ -135 | ↑ 3 | ↑ 30 | ↓ -103 | ↓ -44 | ↑ 26 | -436 |
| Forskel i pct. | -24 % | -15 % | 1 % | -29 % | 1 % | 6 % | -23 % | -15 % | 6 % | -11 % |

Figur 1.2. Indgåede uddannelsesaftaler, januar-september



Hovedpointer:

- På social og sundhedsassistentuddannelsen er antallet af indgåede uddannelsesaftaler faldet i perioden januar til september 2025 i forhold til 2024 i samme periode. Der er indgået færre uddannelsesaftaler for fem ud af ni måneder (tabel 1.2.2).
- På assistentuddannelsen er der indgået 3.574 uddannelsesaftaler de første tre kvartaler 2025. I 2024 blev der indgået 4.010 aftaler i samme periode (figur 1.2).
- På social- og sundhedshjælperuddannelsen er antallet af indgåede uddannelsesaftaler faldet i perioden januar til september 2025 i forhold til 2024 i samme periode. Der er ligeledes indgået færre uddannelsesaftaler for otte ud af nu måneder (tabel 1.3.2).
- På hjælperuddannelsen er der indgået 3.067 uddannelsesaftaler de første tre kvartaler 2025. I 2024 blev der indgået 3.342 aftaler i samme periode (figur 1.3).

1.3. Social- og sundhedshjælperuddannelsen

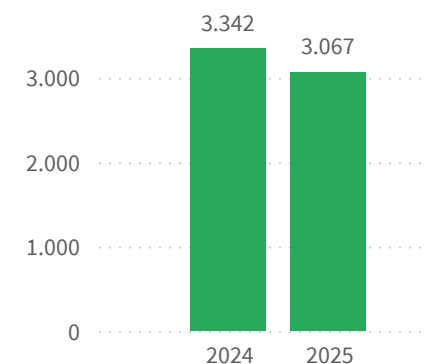
Tabel 1.3.1. Indgåede uddannelsesaftaler pr. måned, 2024-2025

| År | Jan. | Feb. | Mar. | Apr. | Maj | Jun. | Jul. | Aug. | Sep. | Okt. | Nov. | Dec. | Total |
|------|------|------|------|------|-----|------|------|------|------|------|------|------|--------------|
| 2024 | 615 | 228 | 270 | 351 | 386 | 449 | 389 | 326 | 328 | 237 | 250 | 487 | 4.316 |
| 2025 | 528 | 215 | 263 | 269 | 359 | 390 | 425 | 313 | 305 | | | | 3.067 |

Tabel 1.3.2. Forskel i indgåede uddannelsesaftaler fra 2024 til 2025 pr. måned

| | Jan. | Feb. | Mar. | Apr. | Maj | Jun. | Jul. | Aug. | Sep. | Total |
|-------------------|-------|-------|------|-------|-------|-------|------|-------|-------|-------------|
| Forskel 2024-2025 | ↓ -87 | ↓ -13 | ↓ -7 | ↓ -82 | ↓ -27 | ↓ -59 | ↑ 36 | ↓ -13 | ↓ -23 | -275 |
| Forskel i pct. | -14 % | -6 % | -3 % | -23 % | -7 % | -13 % | 9 % | -4 % | -7 % | -8 % |

Figur 1.3. Indgåede uddannelsesaftaler, januar-september



1.4. Den pædagogiske assistentuddannelse

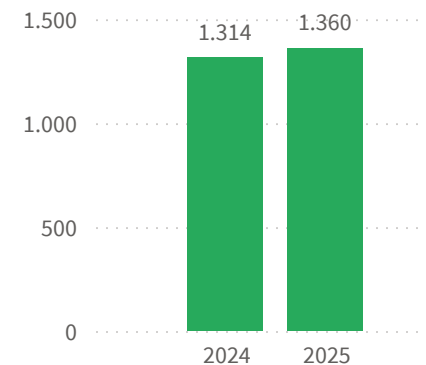
Tabel 1.4.1. Indgåede uddannelsesaftaler pr. måned, 2024-2025

| År | Jan. | Feb. | Mar. | Apr. | Maj | Jun. | Jul. | Aug. | Sep. | Okt. | Nov. | Dec. | Total |
|------|------|------|------|------|-----|------|------|------|------|------|------|------|--------------|
| 2024 | 180 | 84 | 31 | 184 | 272 | 263 | 128 | 106 | 66 | 75 | 115 | 116 | 1.620 |
| 2025 | 128 | 100 | 47 | 196 | 340 | 310 | 117 | 54 | 68 | | | | 1.360 |

Tabel 1.4.2. Forskel i indgåede uddannelsesaftaler fra 2024 til 2025 pr. måned

| | Jan. | Feb. | Mar. | Apr. | Maj | Jun. | Jul. | Aug. | Sep. | Total |
|-------------------|-------|------|------|------|------|------|-------|-------|------|------------|
| Forskel 2024-2025 | ↓ -52 | ↑ 16 | ↑ 16 | ↑ 12 | ↑ 68 | ↑ 47 | ↓ -11 | ↓ -52 | ↑ 2 | 46 |
| Forskel i pct. | -29 % | 19 % | 52 % | 7 % | 25 % | 18 % | -9 % | -49 % | 3 % | 4 % |

Figur 1.4. Indgåede uddannelsesaftaler, januar-september



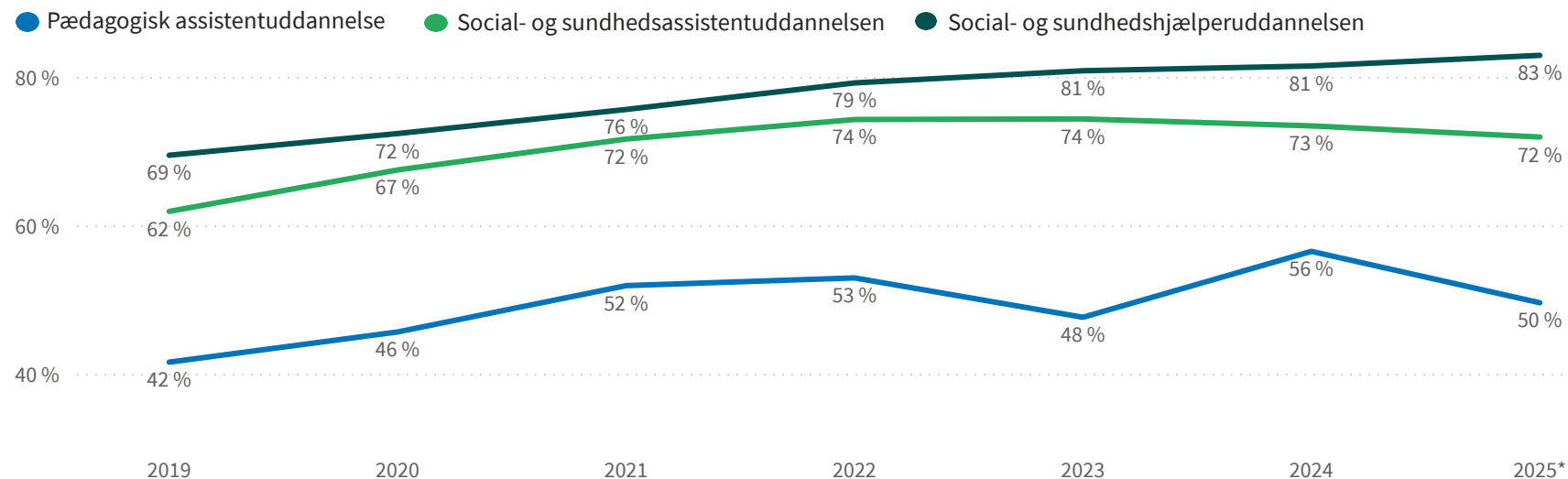
Hovedpointer:

- Antallet af indgåede uddannelsesaftaler på den pædagogiske assistentuddannelse er generelt steget i perioden januar til september 2025 i forhold til 2024 i samme periode. Faldet i antallet af uddannelsesaftaler ses udelukkende i januar, juli og august, hvorimod der for de øvrige måneder er en stigning, som især er tydelig i maj og juni (tabel 1.4.2).
- På den pædagogiske assistentuddannelse er der samlet set indgået 1.360 uddannelsesaftaler i de første tre kvartaler 2025. I 2024 blev der indgået 1.314 aftaler i samme periode (figur 1.4).

2. Indgåede uddannelsesaftaler fordelt på elevtyper

2.1. Indgåede uddannelsesaftaler fordelt på elevtyper

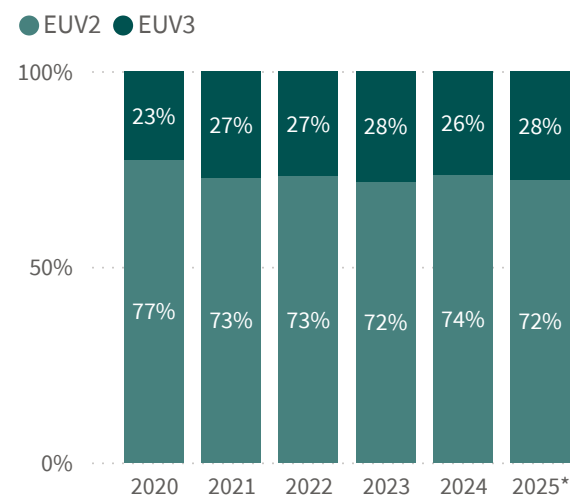
Figur 2.1.1. Andel euv-elever fordelt på de tre FEVU-uddannelser, 2019-2025*



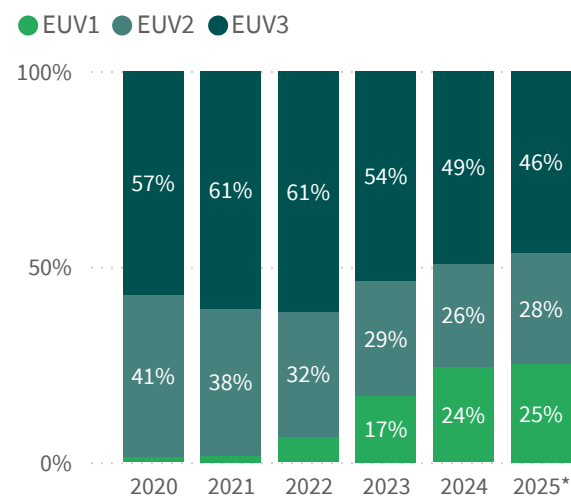
Hovedpointer:

- Der har frem til 2023 været en stigende andel af voksnelever på SSA- og SSH-uddannelsen, hvorefter den er faldet en smule på SSH-uddannelsen og fortsat stigende for SSA-uddannelsen. På PA har der været svingninger i andelen af voksnelever siden 2022 (figur 2.1.1.).
- Andelen af voksnelever er størst på SSH-uddannelsen, hvor 83 pct. er euv-elever i 2025. På SSA-uddannelsen er andelen 72 pct. og på PA er andelen på 50 pct. i samme periode (figur 2.1.1.).
- Andelen af voksnelever fordelt på elevtyper for SSA-uddannelsen er stort set uændret de seneste fem år, mens der på SSH-uddannelsen er stigning på euv1-elever. På PA er fordelingen af euv-elever varierende fra år til år med en stigning på euv1-elever (figur 2.1.2., 2.1.3 og 2.1.4.).

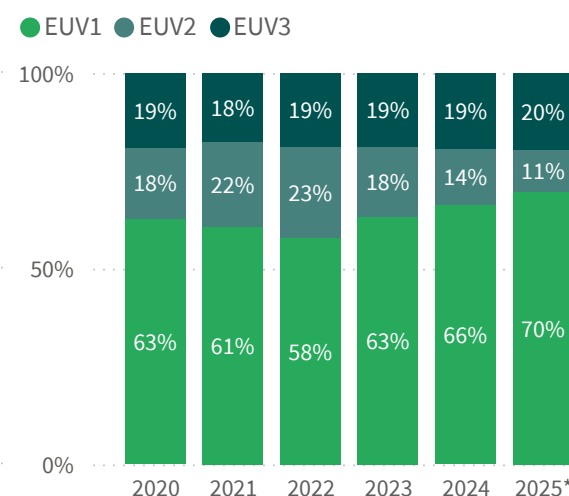
Figur 2.1.2. Voksenelever fordelt på elevtyper, SSA, 2020-2025*



Figur 2.1.3. Voksenelever fordelt på elevtyper, SSH, 2020-2025*



Figur 2.1.4. Voksenelever fordelt på elevtyper, PA, 2020-2025*

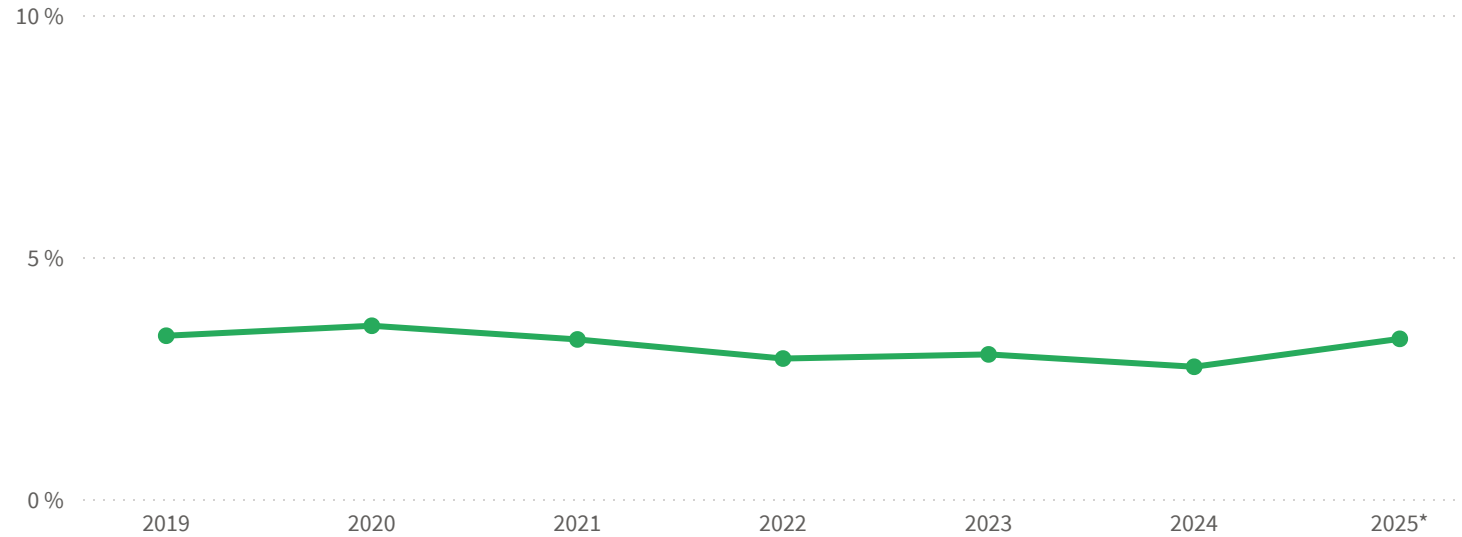


Anmærkninger:

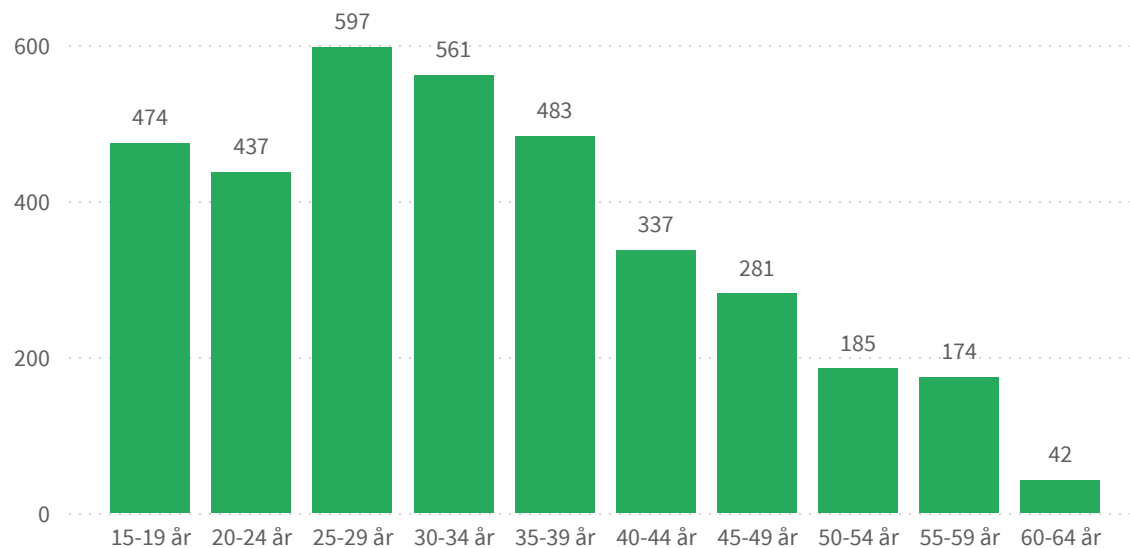
- *Data for 2025 dækker kun januar-september.
- Figurer som ikke summer til 100 pct. skyldes afrunding.
- euv-elever er +25 år
- euv1-elever har min. 2 års relevant erhvervs erfaring
- euv2-elever har nogen relevant erhvervs erfaring eller uddannelse
- euv3-elever har ingen relevant uddannelse eller erhvervs erfaring

2.2. Social- og sundhedsassistentuddannelsen

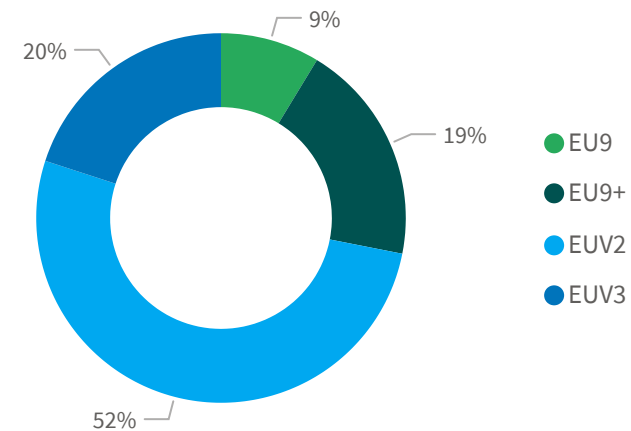
Figur 2.2.1. Andel eux-elever på social- og sundhedsassistentuddannelsen, 2019-2025*



Figur 2.2.2. Indgåede uddannelsesaftaler fordelt på aldersgrupper, 2025*



Figur 2.2.3. Indgåede uddannelsesaftaler fordelt på elevtype, 2025*



Hovedpointer:

- Andelen af eux-elever på social- og sundhedsassistentuddannelsen ligger stabilt (figur 2.2.1.).
- Der er en stor aldersspredning med flest elever i aldersgrupperne fra 25 år til 29 år (figur 2.2.2.).
- Der er flest euv2-elever med indgåede uddannelsesaftaler på social- og sundhedsassistentuddannelsen (figur 2.2.3.)

Anmærkninger:

*Data for 2025 dækker kun januar-september.

eu9-elever er under 25 år, som starter uddannelse senest to år efter, at de har afsluttet deres undervisningspligt.

eu9+ elever er under 25 år, som påbegynder uddannelse senere end to år efter, at de har afsluttet deres undervisningspligt.

euv-elever er +25 år

euv2-elever har nogen relevant erhvervs erfaring eller uddannelse

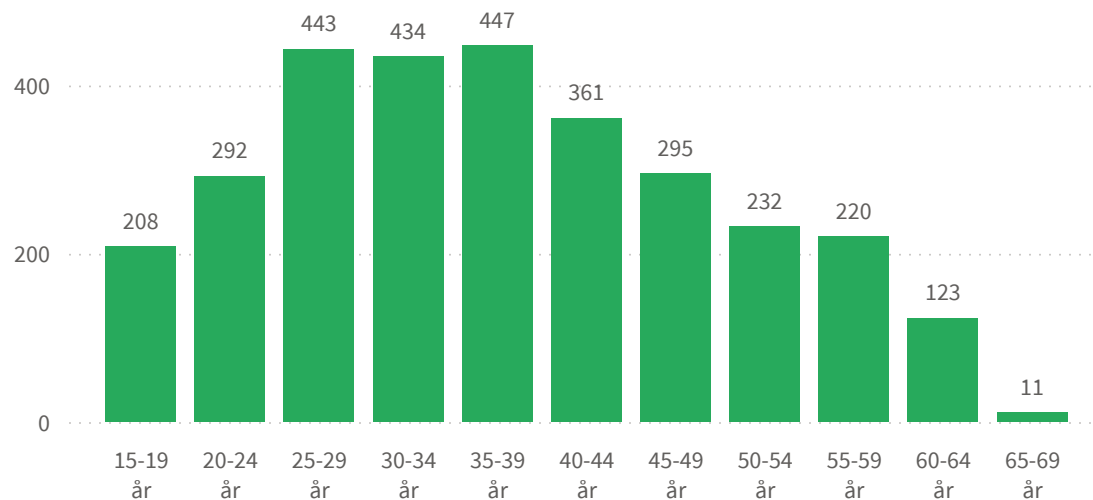
euv3-elever har ingen relevant uddannelse eller erhvervs erfaring

2.3. Social- og sundhedshjælperuddannelsen

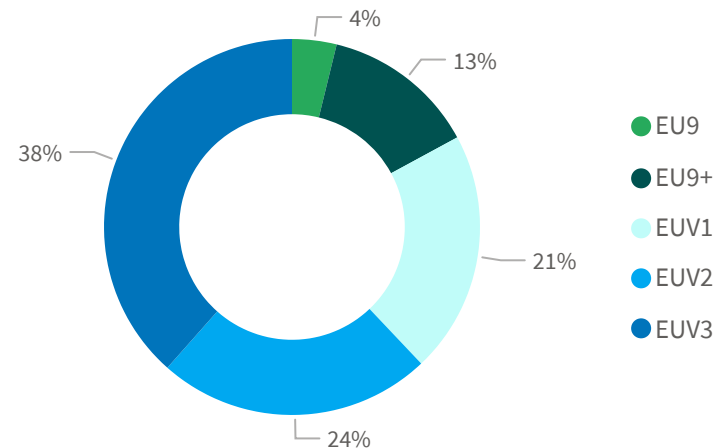
Hovedpointer:

- Der findes ikke eux på social- og sundhedshjælperuddannelsen.
- Elever er ældre end på de øvrige FEVU-uddannelser. Der er en stor aldersspredning med flest elever i aldersgrupperne fra 25 år til 39 år (figur 2.3.1.).
- Der er flest euv3-elever med indgåede uddannelsesaftaler på social- og sundhedshjælperuddannelsen (figur 2.3.2.)

Figur 2.3.1. Indgåede uddannelsesaftaler fordelt på aldersgrupper, 2025*



Figur 2.3.2. Indgåede uddannelsesaftaler fordelt på elevtype, 2025*



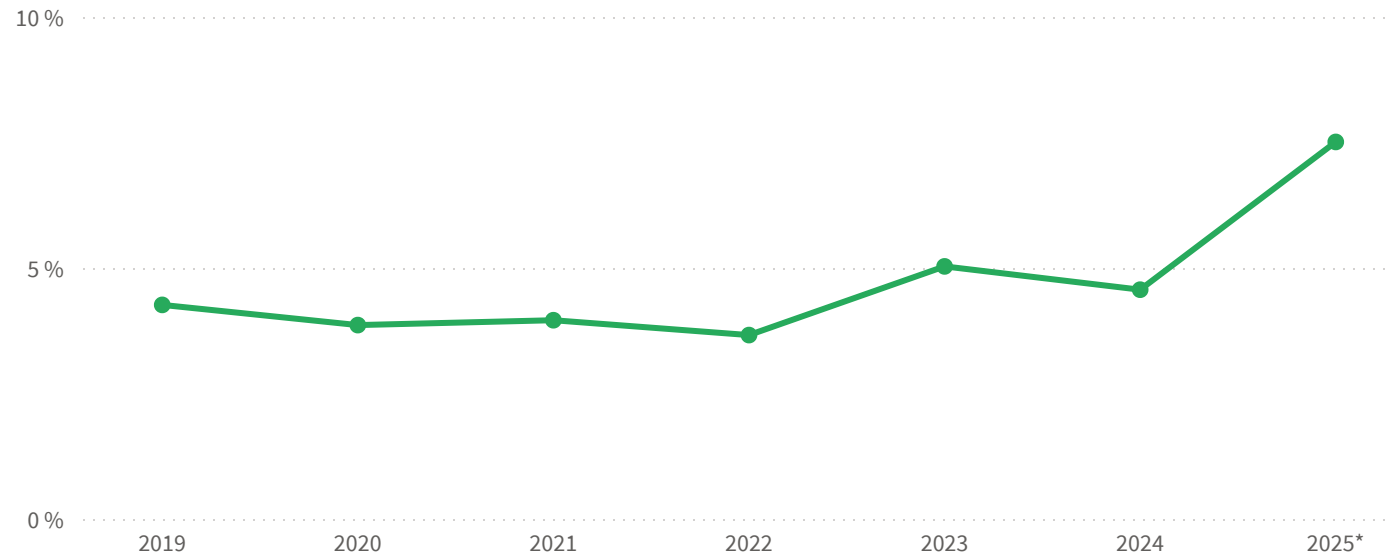
Anmærkninger:

*Data for 2025 dækker kun januar-september.

- eu9-elever er under 25 år, som starter uddannelse senest to år efter, at de har afsluttet deres undervisningspligt.
- eu9+ elever er under 25år, som påbegynder uddannelse senere end to år efter, at de har afsluttet deres undervisningspligt.
- euv-elever er +25 år
- euv1-elever har min. 2 års relevant erhvervs erfaring
- euv2-elever har nogen relevant erhvervs erfaring eller uddannelse
- euv3-elever har ingen relevant uddannelse eller erhvervs erfaring

2.4. Den pædagogiske assistentuddannelse

Figur 2.4.1. Andel eux-elever fordelt på den pædagogiske assistentuddannelse, 2019-2025*



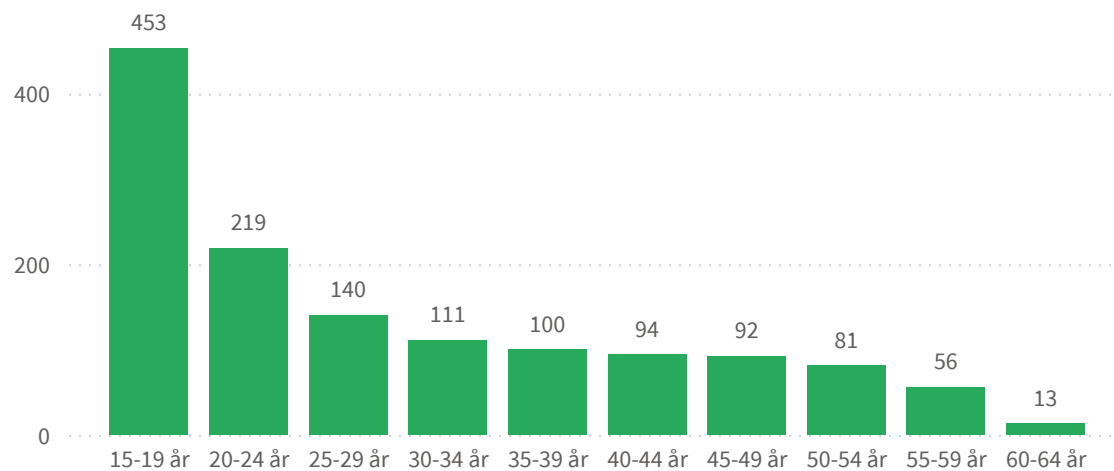
Hovedpointer:

- Der er en markant stigning af eux-elever fra 2024 til 2025 på den pædagogiske assistentuddannelse (figur 2.4.1.).
- Elever er væsentligt yngre end på de øvrige FEVU-uddannelser. De største aldersgrupper er således eleverne under 25 år (figur 2.4.2.).
- Der er dog flest euv1-elever med indgåede uddannelsesaftaler (figur 2.3.2.)

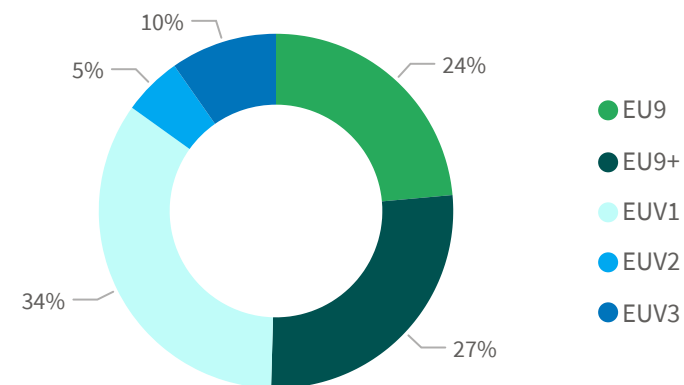
Anmærkninger:

*Data for 2025 dækker kun januar-september.

Figur 2.4.2. Indgåede uddannelsesaftaler fordelt på aldersgrupper, 2025*



Figur 2.4.3. Indgåede uddannelsesaftaler fordelt på elevtype, 2025*



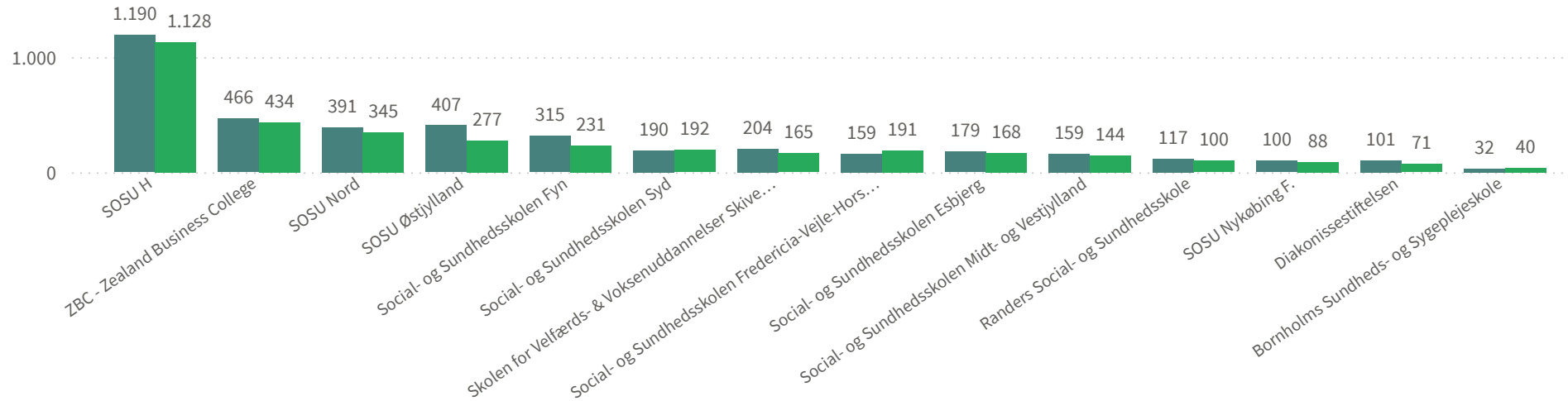
eu9-elever er under 25 år, som starter uddannelse senest to år efter, at de har afsluttet deres undervisningspligt.
 eu9+ elever er under 25år, som påbegynder uddannelse senere end to år efter, at de har afsluttet deres undervisningspligt.
 euv-elever er +25 år
 euv1-elever har min. 2 års relevant erhvervs erfaring
 euv2-elever har nogen relevant erhvervs erfaring eller uddannelse
 euv3-elever har ingen relevant uddannelse eller erhvervs erfaring

3. Indgåede uddannelsesaftaler fordelt på institutioner

3.1. Social- og sundhedsassistentuddannelsen

Figur 3.1.1. Indgåede uddannelsesaftaler fordelt på institutioner, januar-september

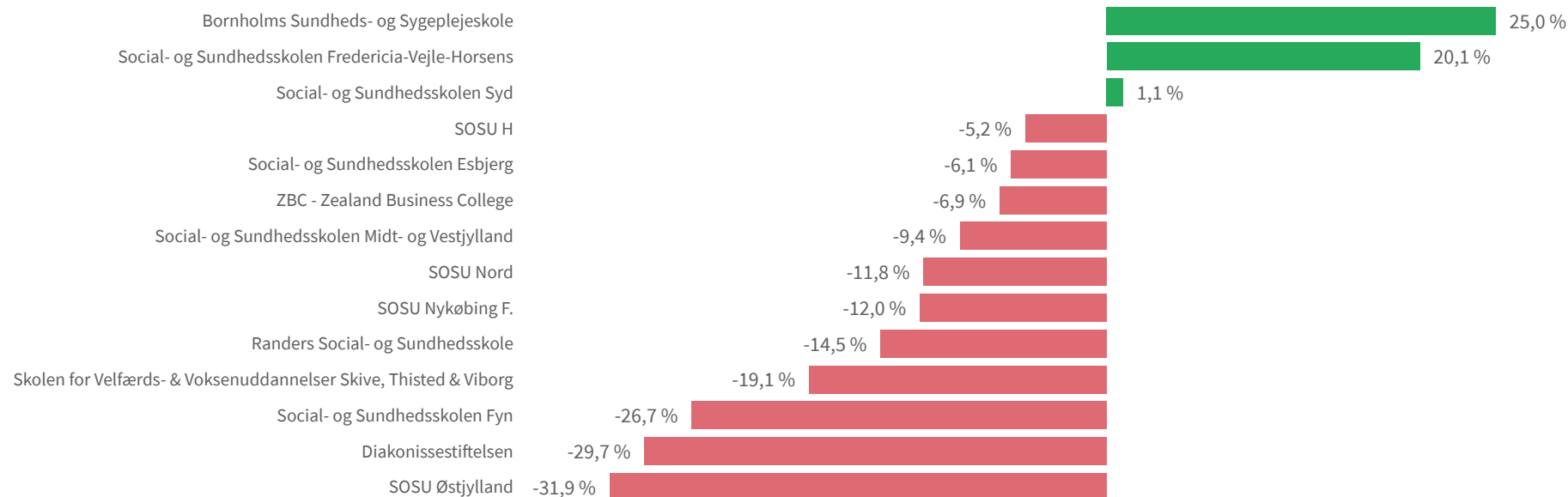
År ● 2024 ● 2025



Hovedpointer:

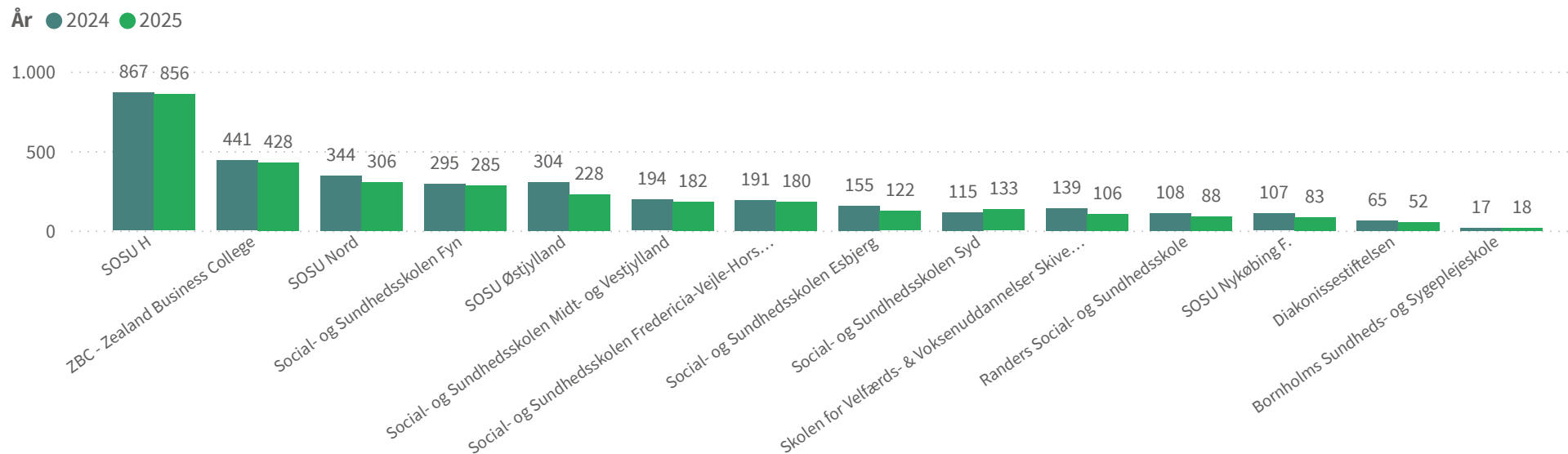
- SOSU H er klart den institution, hvor flest elever har indgået uddannelsesaftaler som social- og sundhedsassistent. I de første tre kvartaler 2025 har 1.128 elever indgået aftaler, hvilket er mere end dobbelt så mange som på Zealand Business College, der har næstflest indgåede aftaler med 434 (figur 3.1.1).
- Bornholms Sundheds- og Sygeplejeskole har 25 pct. flere elever med indgået aftaler i perioden januar til september 2025 end året før. På SOSU Østjylland er antallet af indgåede aftaler faldet med 31,9 pct. (figur 3.1.2).
- 11 ud af 14 institutioner har færre elever med indgåede uddannelsesaftaler i perioden januar til september 2025 end i 2024 i samme periode (figur 3.1.2).

Figur 3.1.2. Udvikling fra 2024 til 2025 i procent, januar-september



3.2. Social- og sundhedshjælperuddannelsen

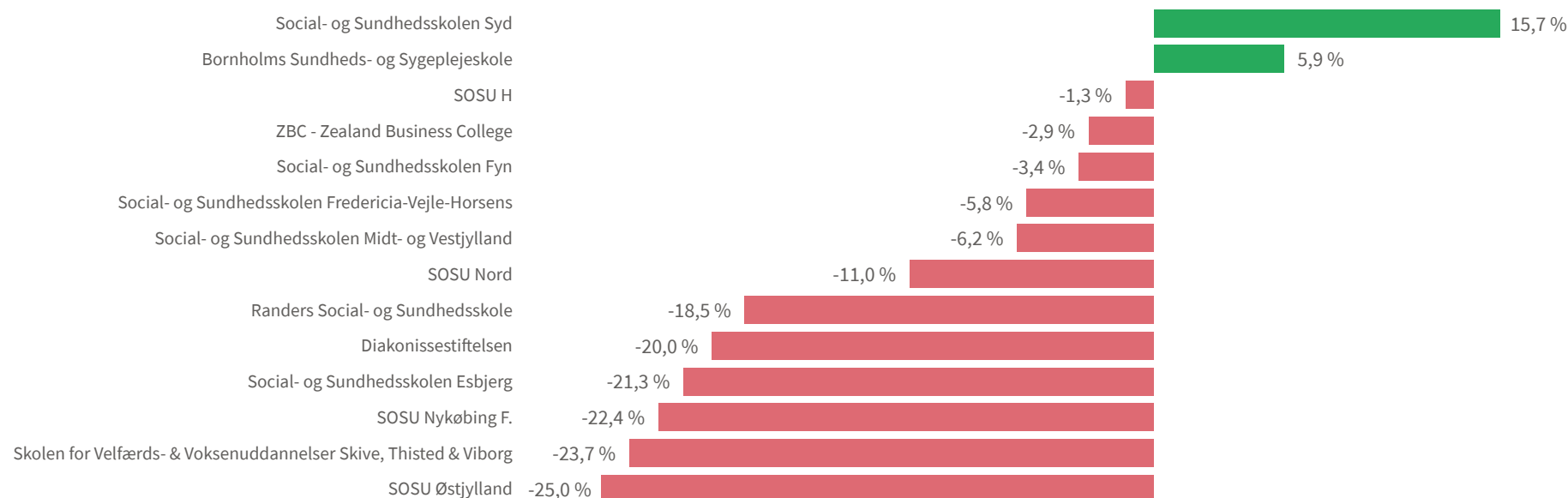
Figur 3.2.1. Indgåede uddannelsesaftaler fordelt på institutioner, januar-september



Hovedpointer:

- SOSU H er klart den institution med flest social- og sundhedshjælperelever, som har indgået uddannelsesaftaler. I de tre første kvartaler 2025 har 856 elever indgået aftaler på SOSU H, hvilket er dobbelt så mange som på Zealand Business College, der har næstflest indgåede uddannelsesaftaler med 428 (figur 3.2.1).
- Social- og Sundhedsskolen Syd har 15,7 pct. flere elever med indgået uddannelsesaftaler i perioden januar til september 2025 end året før. På SOSU Østjylland er antallet af indgåede aftaler faldet med 25 pct. (figur 3.2.2).
- 12 ud af 14 institutioner har færre elever med indgåede uddannelsesaftaler i perioden januar til september 2025 end i 2024 i samme periode (figur 3.2.2).

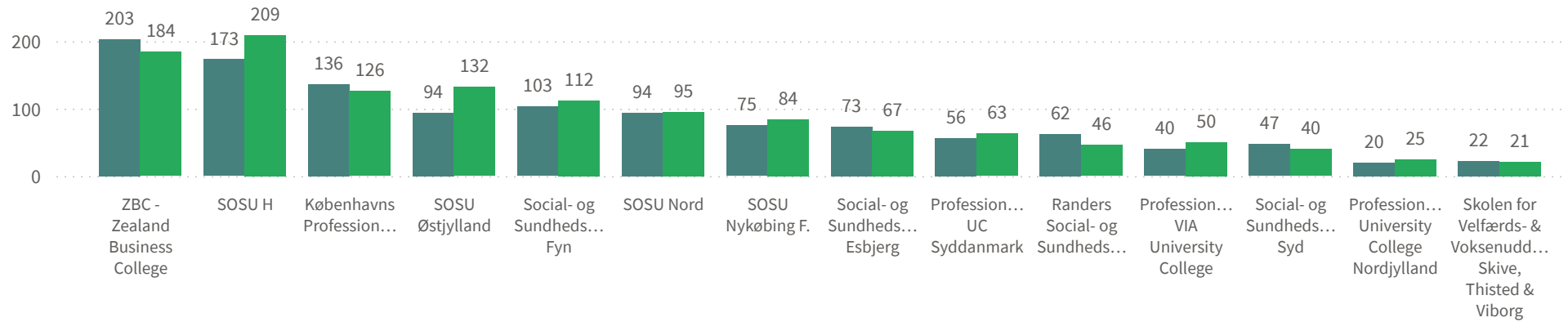
Figur 3.2.2. Udvikling fra 2024 til 2025 i procent, januar-september



3.3. Den pædagogiske assistentuddannelse

Figur 3.3.1. Indgåede uddannelsesaftaler fordelt på institutioner, januar-september

År ● 2024 ● 2025



Hovedpointer:

- SOSU H er nu den institution med flest pædagogiske assistentelever, som har indgået uddannelsesaftaler. I de tre første kvartaler 2025 har 209 elever indgået aftaler på SOSU H (figur 3.3.1).
- SOSU Østjylland har 40,4 pct. flere elever med indgået uddannelsesaftaler i perioden januar til september 2025 end året før. Randers Social- og Sundhedsskole har haft den største procentvise nedgang med et fald på 25,8 pct. (figur 3.3.2).
- 8 ud af 14 institutioner har flere elever med indgåede uddannelsesaftaler i de første tre kvartaler 2025 end i 2024 i samme periode (figur 3.3.2).

Figur 3.3.2. Udvikling fra 2024 til 2025 i procent, januar-september

